

# MEMORIA y BALANCE

**COOPERATIVA ELÉCTRICA,  
DE VIVIENDA, CONSUMO, OBRAS,  
SERVICIOS PÚBLICOS Y SOCIALES  
DE BOLIVAR LIMITADA**

\*\*\*

65° Ejercicio

2021 - 2022

Av. 25 de Mayo No. 423—Bolívar—Pcia. de Buenos Aires

COOPERATIVA ELÉCTRICA, DE VIVIENDA, CONSUMO, OBRAS,

SERVICIOS PÚBLICOS Y SOCIALES DE BOLIVAR LIMITADA

DATOS DE INTERES GENERAL

Fecha de fundación.....	16 de marzo de 1957
Personería Jurídica.....	Otorgada por decreto N° 754/58
Inscripción en el INAES.....	Matrícula N° 4.196
Subsecretaría Ac. Coop.-Sec. Participación Ciudadana.....	N° 002442
Contrato de Concesión Municipal.....	Ordenanza N° 1447/98
Licencia Técnica otorgada por la DPE.....	N° 69/98
Cantidad de usuarios al 31.03.2022.....	17.096
Total de <b>kwh</b> facturados en el ejercicio.....	63.431.401
Importe de energía facturada en el ejercicio.....	376.939.944,35
Precio promedio del <b>kwh</b> facturado.....	5,942
Promedio de <b>kwh</b> consumidos por servicio.....	309,19

PERSONAL OCUPADO POR LA COOPERATIVA

Administración.....	16
Redes y Distribución.....	43
Fábrica de columnas.....	6
Nichos.....	22
Salas Velatorias.....	10
Emergencias Médicas .....	18
<b>Total de Personal .....</b>	<b>115</b>

INSCRIPCIONES

Administración Nacional de Seguridad Social.....	Cta. N° 54568785
Clave Unica Identificación Tributaria.....	30-54568785-9
Registro Nacional de la Construcción .....	54.276/1
Agencia Recaudación I. Brutos Pcia. De Bs.As .....	30-54568785-9

DIRECCIONES

Sede Social.....	Avenida 25 de Mayo N° 423 - 6550 BOLIVAR - Buenos Aires
Fábrica de Columnas.....	Parque Industrial de Bolívar
Servicio de Sepelios.....	Edison 80-Bolívar-Buenos Aires
Servicio de Emergencias Médicas.....	Sarmiento 701 – Bolivar-Buenos Aires

TELEFONOS

Sede Social .....	0800-333-4615
Auxilios .....	0800-333-4615 Opción 1
Servicios Sociales .....	02314-15627000
Emergencia Médicas.....	02314-425447

DIRECCION ELECTRONICA: [info@cebol.com.ar](mailto:info@cebol.com.ar)

WEB: [www.cebol.com.ar](http://www.cebol.com.ar)

**Cooperativa Eléctrica, de Vivienda, Consumo, Obras, Servicios Públicos y Sociales de Bolívar Limitada**  
**MATRICULA N° : 4196**

**MOVIMIENTO DE SOCIOS Y CAPITAL SOCIAL COOPERATIVO**

**ESTADISTICA EVOLUTIVA**

EJERCICIO	NUMERO DE SOCIOS	CAPITALES		REALIZADO
		SUSCRITO	REALIZADO	
1966/67	5015	0,000007	0,000006	86
1967/68	4980	0,000009	0,000008	91
1968/69	5439	0,000011	0,000009	85
1969/70	5707	0,000012	0,000010	83
1970/71	5916	0,000017	0,000016	93
1971/72	6270	0,000019	0,000018	96
1972/73	6480	0,000023	0,000022	94
1973/74	6658	0,000030	0,000028	95
1974/75	6815	0,000046	0,000044	96
1975/76	6937	0,000072	0,000069	95
1976/77	7106	0,000223	0,000201	90
1977/78	7378	0,000682	0,000616	90
1978/79	7495	0,002465	0,002263	92
1979/80	7604	0,006464	0,006085	94
1980/81	7782	0,017871	0,016748	93
1981/82	7956	0,038422	0,036205	94
1982/83	8263	0,089403	0,081271	91
1983/84	8561	0,358062	0,308577	86
1984/85	8661	2,609603	2,106813	81
1985/86	8894	15,335678	12,439890	86
1986/87	9231	39,928914	39,951590	85
1987/88	9341	112,207266	96,655630	86
1988/89	9453	498,501165	390,160450	78
1989/90	9606	19,005,341806	13,657,961080	82
1990/91	9868	301,913,927724	241,648,445430	80
1991/92	10157	819,432,820000	732,248,450000	89
1992/93	10270	1,371,790,530000	1,242,360,660000	90
1993/94	10315	2,144,135,240000	1,807,419,260000	84
1994/95	10233	2,697,775,370000	2,346,620,420000	87
1995/96	10307	3,277,549,340000	2,887,539,920000	88
1996/97	10640	3,915,767,650000	3,751,447,710000	96
1997/98	11355	4,095,421,240000	4,055,304,110000	99
1998/99	10909	4,119,827,960000	4,119,827,960000	99
1999/00	12076	3,945,968,350000	3,935,126,370000	99
2000/01	14214	3,925,811,910000	3,935,126,370000	99
2000/02	14719	3,926,358,330000	3,920,748,820000	99
2002/03	15238	3,924,030,690000	3,919,177,940000	99
2003/04	15970	3,948,673,030000	3,921,310,680000	99
2004/05	16340	3,952,735,890000	3,925,373,540000	99
2005/06	16841	4,035,874,460000	3,929,730,770000	97
2006/07	17464	5,122,115,070000	4,947,135,600000	97
2007/08	17877	5,583,135,750000	5,408,901,670000	97
2008/09	18351	6,617,093,620000	6,387,112,190000	97
2009/10	18876	7,422,023,710000	7,191,207,100000	97
2010/11	19261	8,246,247,150000	8,032,993,200000	97
2011/12	20099	9,097,831,800000	8,880,007,600000	97
2012/13	20651	10,513,759,850000	10,132,686,940000	96
2013/14	21147	14,601,881,550000	13,850,217,920000	94,85
2014/15	21939	19,304,872,670000	18,210,342,600000	94,85
2015/16	22273	25,565,376,920000	24,403,325,880000	95,45
2016/17	22956	31,954,110,720000	30,710,953,570000	96,11
2017/18	23545	39,186,263,320000	37,982,530,990000	96,93
2018/19	24135	71,234,868,700000	71,033,992,670000	99,72
2019/20	24716	71,335,707,270000	71,139,931,010000	99,73
2020/21	25159	71,421,354,870000	71,215,978,550000	99,71
2021/22	25664	71,513,406,670000	71,322,046,000000	99,73

**Cooperativa Eléctrica, de Vivienda, Consumo, Obras, Servicios Públicos y Sociales de Bolívar Limitada**

**IMPUESTOS AL CONSUMIDOR DE ENERGIA ELECTRICA**

IMPUESTO	DESTINO	FACTURADO EN EL EJERCICIO		% DIFERENCIA
		2020/21	2021/22	
<b>Provincial</b>				
Ley N° 7290-Modif. por Ley 11,801/96 ,- <b>Provincial</b>	Fdo. Especial Desarrollo Eléctricos Bs. As.	0,00	0,00	0,00%
Ley 9038 -Modif. por Ley N° 10,431/96 <b>Provincial</b>	Fdo. Especial Grandes Obras Eléctricas Pcia. de Bs. As.	0,00	0,00	0,00%
Ley 9,226 Modif. por Ley N° 11.969/97, Art. 72° Ter.- <b>Provincial</b>	Aporte a Municipalidades de la Provincia de Bs. As.	19.856.312,63	23.159.137,21	16,63%
Ley 11,769 Modif. Por ley N° 11,969 ,- <b>Nacional</b>	Aporte al Ente Regulatorio Eléctrico Provincial	14.880.815,05	17.377.825,88	16,78%
Ley N° 23,349 y Modificaciones	Impuesto al Valor Agregado	102.187.758,64	134.528.411,87	31,65%
<b>TOTALES</b>		<b>136.924.886,32</b>	<b>175.065.374,96</b>	<b>27,86%</b>

A la Provincia de Bs. Aires.....	17.377.825,88
A la Nación (IMPUESTO AL VALOR AGREGADO).....	134.528.411,87
A las Municipalidades Ley 10,259.....	23.159.137,21
	<b>175.065.374,96</b>

**MEMORIA**  
**CORRESPONDIENTE AL**  
**SEXAGÉSIMO QUINTO EJERCICIO**  
**CERRADO EL 31 DE MARZO DE 2022**

**SEÑORES ASOCIADOS:**

Conforme lo dispone el artículo 32º de nuestro Estatuto Social y dando también cumplimiento a lo establecido por la Ley de Cooperativas 20.337, **el Consejo de Administración de la Cooperativa Eléctrica, de Vivienda, Consumo, Obras, Servicios Públicos y Sociales de Bolívar Ltda**, eleva a consideración de sus asociados la Memoria, Balance General, Cuadros de Resultados, Cuadros y Anexos, Informe de Auditoría Externa e Informe del Síndico correspondiente a la actividad desarrollada durante el **65º Ejercicio Económico Social**, comprendido entre el 1 de Abril de 2021 y el 31 de Marzo de 2022.

**PALABRAS INTRODUCTORIAS:**

Como es sabido por todos ustedes, nos ha tocado como Consejo de Administración, la realización y ahora presentación del Balance de un ejercicio completo durante el cual, aún no nos encontrábamos en funciones, habida cuenta que el actual Consejo de Administración asumió el día 18 de abril de 2022.

Ponemos a vuestra consideración la Memoria del Ejercicio N° 65 en cual reseñamos los principales aspectos de la gestión del anterior Consejo de Administración en el período abril2021/marzo2022.

El período analizado aún arrastra las consecuencias de una pandemia que cambió estilos de vida, modo de relacionarnos entre las personas y fundamentalmente en el caso de las empresas prestadoras de servicios, tal lo es nuestra Cooperativa, afectó severamente sus ingresos.

A tal respecto, la CONAICE, cuya coordinación técnica es liderada por FEDECOBA, presentó oportunamente a la Comisión de Presupuesto y Hacienda de la Cámara de Diputados de la Nación una modificación al artículo 87º del Proyecto de Ley de Presupuesto General de la Administración Nacional para el ejercicio fiscal del año 2021 (expte. 0092 JGM-2020) para que “el artículo reseñado prevea también mecanismos que permitan el traslado de las condiciones de regularización otorgadas a las distribuidoras agentes del MEM a las cooperativas a las que suministran la energía y potencia en bloque; las que también mantienen deudas con las distribuidoras que las abastecen como consecuencia del impacto de la emergencia económica y sanitaria”. El día 29 de enero de 2021, FEDECOBA saca la circular 20/2021 donde informa a sus asociadas que deben presentar la documentación solicitada a la Secretaría de Energía y CAMMESA sólo las Cooperativas agentes del MEM. Si bien a la fecha, no se ha reglamentado la aplicación del artículo 87º, por Resolución 1981/21 del MlySP se aprobó la asignación a cada distribuidora municipal del subsidio o aporte no reintegrable de carácter extraordinario aprobado por Dec. 1029/21 por un total de \$ 2.800.000.000. A la Cooperativa Eléctrica le fue asignado un subsidio de \$ 38.785.524 el cual fue cobrado en su totalidad. Con fecha 15 de febrero de 2022 se inició un expediente ante la Secretaría de Energía de la Nación para presentar la documentación- solicitud plan de créditos para la Cooperativa en los términos del art. 87 de la ley 27591 (EX 2022-14457845—APN-SE#MEC).

Con respecto a un tema que nos interesa a todos como los avances de ejecución de la línea 132KV, al momento del cierre del ejercicio, y luego del tornado que afectó a nuestra localidad el 21 de diciembre de 2021, la misma se encuentra detenida, a la espera de la resolución y adjudicación de responsabilidades respecto a las 15 columnas caídas y 2 dañadas que deben ser reemplazadas, y la re-realización del tendido eléctrico en el trayecto afectado.

### **NUEVOS USUARIOS:**

El ingreso a la Cooperativa puede realizarse en cualquier momento y se efectúa mediante solicitud dirigida al Consejo de Administración.

Pueden ser asociados, las personas físicas mayores de 18 años, los menores de edad por medio de sus representantes legales y los demás sujetos de derecho, inclusive las sociedades por acciones, siempre que reúnan los requisitos establecidos por el Estatuto.

Asociados: persona, ente y demás sujeto de derecho sobre quienes fue aceptada la solicitud de ingreso.

Usuario Activo: son quienes están utilizando algún servicio de la Cooperativa.

	AÑO 2021	AÑO 2022	Var. Porcentual
TOTAL ASOCIADOS	25.159	25.664	2,01%
MASCULINOS	13.908	14.129	1,59%
FEMENINOS	10.009	10.279	2,70%
JURIDICOS	1.242	1.256	1,13%
USUARIOS ACTIVOS	13.846	14.038	1,39%

Se puede observar que hubo un incremento en la cantidad de asociados como de usuarios.

## ESTADÍSTICAS DE CONSUMO:

<b>CATEGORIAS DE USUARIOS</b>	<b>Cant. Media Usuarios</b>	<b>%</b>	<b>Kwh. Consumidos en el Ejercicio</b>	<b>en %</b>	<b>Cons. Medio por Usuarios</b>
<i>Residenciales</i>	14.222	83,00%	28.881.144	46,00%	169
<i>Estacionales</i>	17	0,00%	1.965	0,00%	10
<i>Imposibilitados</i>	184	1,00%	431.658	1,00%	195
<i>Comerciales</i>	1.442	8,00%	6.925.789	11,00%	400
<i>Industriales</i>	110	1,00%	695.079	1,00%	529
<i>Medianas y Gdes. Demandas</i>	111	1,00%	17.225.192	27,00%	12.951
<i>Usuario Rurales</i>	870	5,00%	4.756.585	7,00%	456
<i>Oficiales</i>	136	1,00%	1.108.326	2,00%	678
<i>Alum. Público</i>	5	0,00%	3.405.663	5,00%	56.761
<b>TOTALES</b>	<b>17.096</b>	<b>100,00%</b>	<b>63.431.401</b>	<b>100,00%</b>	<b>309</b>

El presente cuadro informa para cada una de las categorías, la cantidad media de usuarios, los KWh consumidos y el consumo medio por usuario.

El consumo medio por usuario tuvo un incremento de un 4,50% respecto al balance anterior, con un aumento en la cantidad media de usuarios de un 3,90%.

## RECURSOS HUMANOS:

Al cierre del ejercicio la Cooperativa Eléctrica de Vivienda, Consumo, Obras, Servicios Públicos y Sociales de Bolívar Ltda. cuenta con un plantel compuesto por 115 empleados teniendo en cuenta todos los sectores, los cuales están distribuidos de la siguiente manera:

16 Empleados en Sector Administración

43 Empleados en Sector Redes y Distribución



06 Empleados en Sector Fabrica de Columnas

22 Empleados en Sector Nichos

10 Empleados en Sector Salas Velatorias

18 Empleados en Sector Coopemed

## **ALTAS, BAJAS Y MOVIMIENTOS DEL PERSONAL**

### **ADMINISTRACIÓN**

- 01/02/2022 Recategorización a Categoría 13 de la empleada Barreiro Giselle.

### **REDES**

- 19/05/2021 Nombramiento del empleado Brown Erik como Oficial Tablerista.
- 28/06/2021 Nombramiento del empleado Piñero Pablo como Ayudante de Guardia.
- 30/06/2021 Recategorización a Categoría 13 para los empleados Martín Facundo, Orona Lucas y Reynaldo Emilio.
- 16/07/2021 Baja del empleado Dos Reis Maximiliano.
- 09/09/2021 Baja del empleado Figueroa Juan Martín.
- 26/10/2021 Alta del empleado Velasco Nicolas como asesor Técnico.
- 01/02/2022 Nombramiento y recategorización del empleado Violini Tomás como Oficial de Redes y Categoría 13.
- 01/02/2022 Nombramiento y Recategorización del empleado Ortíz Enzo como Oficial de Distribución y Categoría 12.
- 04/02/2022 Alta del empleado Serra Andrés como Ayudante de Asesor Técnico.
- 22/03/2022 Baja por fallecimiento del empleado Pezzali Omar.

### **SERVICIO DE SEPELIO**

- 30/04/2021 Baja del empleado Báez Nicolas.

- 18/05/2021 Alta del empleado Distefano Emmanuel como Ayudante capillero y/o furgonero.
- 18/05/2021 Alta de la empleada Valcado Bibiana como Ayudante capillero y/o furgonero.
- 18/05/2021 Alta del empleado Garcetti Martín como Ayudante capillero y/o furgonero.

#### COPEMED

- 22/04/2021 Alta del empleado Motto Victor como Personal de Unidades Móviles.
- 10/06/2021 Alta de la empleada Di Bernardino María Eugenia como Personal de Enfermería.
- 21/06/2021 Baja de la empleada Porcaro Dana.
- 30/10/2021 Baja de la empleada Urruchuaga María de los Angeles.
- 10/11/2021 Alta de la empleada Herrera Verónica como Personal de Enfermería.
- 17/11/2021 Baja de la empleada Di Bernardino María Eugenia.
- 21/12/2021 Alta de la empleada Islas Rocío como Personal de Enfermería.

#### NICHOS

- 27/05/2021 Alta de los empleados Crespo Lautaro, Moreno Joan, Lucero Hernan, Gauthier José Luís y Aref Alexis como Ayudantes de nichos.
- 27/05/2021 Alta de los empleados Torracó Maximiliano, De los Santos Edgardo, Godoy Lucas, Sararols Angel, Morales Miguel, Crognale Fernando, Beber Santiago, Godoy Alex y Romero Fernando como Oficiales de Nichos.
- 06/06/2021 Baja por fallecimiento del empleado Arregui Juan Pedro.

#### FABRICA DE COLUMNAS

- 27/05/2021 Alta de los empleados García Franco y Parada Tomas como Ayudantes de fábrica.
- 02/06/2021 Baja del empleado Parada Tomas.

## **SERVICIO ENERGÍA ELÉCTRICA:**

### **MOROSIDAD AL CIERRE DE CADA MES:**

Este cuadro nos indica la cantidad de usuarios en mora, la cantidad de kW adeudados, el total Facturado, el total de deuda y el porcentaje de morosidad al cierre de cada mes.

Periodo Vto	Cantidad Usuarios mora	Cant.KW Adeudados	Total Facturado (1)	Total Deuda a fin de mes (1)	% Morosidad Fin de Mes
2021.04	5521	2.306.831	\$ 53.200	\$ 24.380	45,8%
2021.05	5707	2.389.808	\$ 51.022	\$ 23.624	46,3%
2021.06	5207	1.983.143	\$ 53.882	\$ 22.676	42,1%
2021.07	5163	1.956.204	\$ 59.378	\$ 23.656	39,8%
2021.08	5042	2.014.444	\$ 61.551	\$ 24.368	39,6%
2021.09	5227	2.630.062	\$ 62.486	\$ 28.084	44,9%
2021.10	5428	2.505.069	\$ 61.144	\$ 27.720	45,3%
2021.11	5405	2.267.977	\$ 59.270	\$ 25.286	42,7%
2021.12	5222	2.023.148	\$ 57.054	\$ 23.094	40,5%
2022.01	5150	2.042.623	\$ 56.938	\$ 23.028	40,4%
2022.02	5353	2.186.312	\$ 61.334	\$ 25.111	40,9%
2022.03	5160	2.218.358	\$ 64.282	\$ 25.033	38,9%
Totales Generales		\$ 26.523.979	\$ 701.539	\$ 296.061	

(1)Expresado en miles

El porcentaje de mayor morosidad estuvo dado en el mes de Mayo con un 46,30 % y el de menor morosidad en el mes Marzo con un 38,90%.

### **MOROSIDAD RESIDUAL:**

El cuadro de Gestión de Cobranza nos indica la cantidad de usuarios en mora, la cantidad de kW adeudados, el importe total facturado, el total de deuda y porcentaje de morosidad, tomando como fecha de corte el 31/03/2022.

Periodo Vto	Cantidad Usuarios mora	Cant.KW Adeudados	Total Facturado (1)	Total Deuda 31/03/22 (1)	% Morosidad 31/03/22
2021.04	241	49.178	\$ 53.200	\$ 668	1,3%
2021.05	342	109.674	\$ 51.022	\$ 1.164	2,3%
2021.06	295	55.189	\$ 53.882	\$ 850	1,6%
2021.07	376	98.171	\$ 59.378	\$ 1.252	2,1%
2021.08	390	86.713	\$ 61.551	\$ 1.395	2,3%
2021.09	524	181.443	\$ 62.486	\$ 2.076	3,3%
2021.10	529	127.376	\$ 61.144	\$ 1.809	3,0%
2021.11	651	251.182	\$ 59.270	\$ 2.364	4,0%
2021.12	849	237.800	\$ 57.054	\$ 2.412	4,2%
2022.01	1353	444.976	\$ 56.938	\$ 4.983	8,8%
2022.02	2707	1.152.906	\$ 61.334	\$ 13.878	22,6%
2022.03	5160	2.218.358	\$ 64.282	\$ 25.033	38,9%
		5.012.966	\$ 701.539	\$ 57.884	8,3%

Porcentaje de morosidad residual (total deuda / total facturado): Marzo 38,9 %, Febrero 22,6 %, Enero 8,8 %, Diciembre 4,2 %.

El porcentaje de morosidad promedio del ejercicio fue del 8,30%, se vio disminuido en un 19,42 % respecto al ejercicio anterior.

### **SECTOR TÉCNICO-OPERATIVO (redes y distribución):**

Durante el ejercicio se han realizado diversas obras, destinadas a mejorar la calidad de servicio, mejorar la calidad de producto técnico, renovar los activos eléctricos, extender el servicio, ampliar la capacidad de distribución y atender la demanda de nuevos emprendimientos.

### **SECTOR URBANO y SUBURBANO**

Recambio de líneas convencionales desnudas de baja tensión por líneas aéreas preensambladas de baja tensión (LAP-BT): Este tipo de obras permite mejorar la calidad de servicio, dado que se evitan cortes de suministro por cortocircuitos, especialmente durante los días de tormentas con grandes precipitaciones y fuertes vientos. También, durante la ejecución de estas obras, se modifican las trazas para alejar los conductores de los árboles, que dañan la aislación de los cables y provocan fallas. Por último, se aumenta la sección de los conductores para mejorar la tensión que llega al usuario, se reemplazan conductores de 70mm<sup>2</sup> por

conductores de 95mm<sup>2</sup> y conductores de 25mm<sup>2</sup> o 35mm<sup>2</sup> por conductores de 50mm<sup>2</sup>. –

☐ Calle Maineri con cruce en Av. Mariano Unzué: Se realizó el tendido de 400mts de conductor preensamblado de 95mm<sup>2</sup> en reemplazo de línea convencional de baja tensión junto con la colocación de 3 columnas de hormigón sostén 7,5/400 y 1 columna retención 7,5/1450. Costo de materiales al momento de la ejecución de obra con I.V.A incluido USD 7112.

☐ Avenida Mariano Unzué al 2500. Se realizó el tendido de 400mts de conductor preensamblado de 50mm<sup>2</sup> en reemplazo de línea convencional de baja tensión junto con la colocación de 2 columnas sostén de hormigón 7,5/400. Costo de materiales al momento de la ejecución de obra con I.V.A incluido USD 4175.

☐ Calle Carlos Gardel del 100 al 300. Se realizó el tendido de 300mts de cable preensamblado de 50mm<sup>2</sup> para el reemplazo de línea convencional desnuda de baja tensión junto con la colocación de 2 columnas de hormigón de 7,5/400. Costo de materiales al momento de la ejecución de obra con I.V.A incluido USD 3570.

☐ Reforma Baja Tensión Villa Sanz. Se realizo el tendido de 300mts de preensamblado 25mm<sup>2</sup> junto con 3 columnas sostén de hormigón 7,5/400. Costo de materiales al momento de la ejecución de obra con I.V.A incluido USD 2170.

☐ Extensiones y ampliaciones destinadas al loteo “Las Cavas”. Se llevo a cabo la extensión de suministro en media tensión junto con obra interna en baja tensión y alumbrado público. Dicha obra brindara servicio eléctrico a 30 terrenos ubicados en dicho loteo. Monto total de obra con materiales y mano de obra U\$S 190.631,25.

☐ Extensiones y ampliaciones destinadas al loteo “Barrera-Urban”. Se llevo a cabo la extensión de suministro en media tensión junto con obra interna en baja tensión y alumbrado público. Dicha obra brindara servicio eléctrico a 28 terrenos ubicados en dicho loteo. Monto total de obra con materiales y mano de obra U\$S 111.893,54.

☐ Extensiones y ampliaciones destinadas al loteo “Urruty Ramiro”. Se llevo a cabo la extensión de suministro en media tensión junto con obra interna en baja tensión y alumbrado público. Dicha obra brindará servicio

eléctrico a 31 terrenos ubicados en dicho loteo. Monto total de obra con materiales y mano de obra U\$S 158.374,59.

☒ Extensión y ampliación destinado al abastecimiento eléctrico del Centro comercial La Perla. Construcción de línea de media tensión trifásica subterránea, un (1) puesto de transformación de 315kVA aéreo y acometida subterránea de baja tensión. Se instalaron 1200m de cables subterráneos de 13,2kV unipolares de 120mm<sup>2</sup> de aluminio. Monto total de obra con materiales y mano de obra U\$S 86.799,37.

☒ Tendido Subterráneo Media Tensión Av. Alsina y Av. Venezuela. Se realizó el tendido de 2100mts de cable subterráneo de aluminio 150mm<sup>2</sup> de media tensión y 60mts de conductor subterráneo de aluminio de 70mm<sup>2</sup> también en media tensión. A esto se le suma el agregado de un centro de transformación compacto de 315kVa y un centro compacto de maniobra en media tensión con cuatro celdas Schneider. Monto total de obra con materiales y mano de obra U\$S 105.177,08.

#### **SECTOR RURAL:**

Obras realizadas para mejorar la calidad del servicio: - Recambio de postes de madera por columnas de hormigón en zona rural. Se colocaron en total 81 columnas de hormigón incluyendo columnas tipo retención y columnas tipo sostén. La mayoría de estas fue para llevar a cabo el reemplazo de postes de madera con gran avance de deterioro, mejorando la confiabilidad de las líneas de 13,2kV rurales y evitando, así, salidas de servicio por caída de los postes en mal estado. Se construyeron 15 nuevas instalaciones de electrificación rural en establecimientos agropecuarios.

#### **CONTROL DE CALIDAD:**

Cumpliendo con las exigencias de calidad de producto y servicio técnico que debe cumplir nuestra cooperativa, se continúa con la instalación permanente de registradores de variables eléctricas, tanto en conexiones monofásicas o trifásicas, como en puestos de transformación. El organismo de Control de Energía (OCEBA), envía periódicamente un auditor, el cual controla in situ, la ubicación de los equipos de medición, solicita y chequea información con respecto al avance del plan de obras anual e informa sobre irregularidades que detecta respecto a la seguridad en la vía pública. Sobre la información mensual y semestral de las interrupciones ocurridas en el

respectivo periodo, se calculan los índices y las penalizaciones que corresponden. Se continúa con la tarea comenzada años atrás, que es el cumplimiento de la resolución 314/02, relativa al control de los márgenes de error de los medidores para lo cual en laboratorios autorizados por el ente se realizan los ensayos correspondientes y sobre la que el Organismo de Control solicita la información respectiva.

### **FÁBRICA DE COLUMNAS:**

Como en años anteriores se continúa con la producción de columnas de distintas longitudes y esfuerzo en la cima, para uso propio como de terceros.

Se utilizan para obras urbanas y rurales de media y baja tensión.

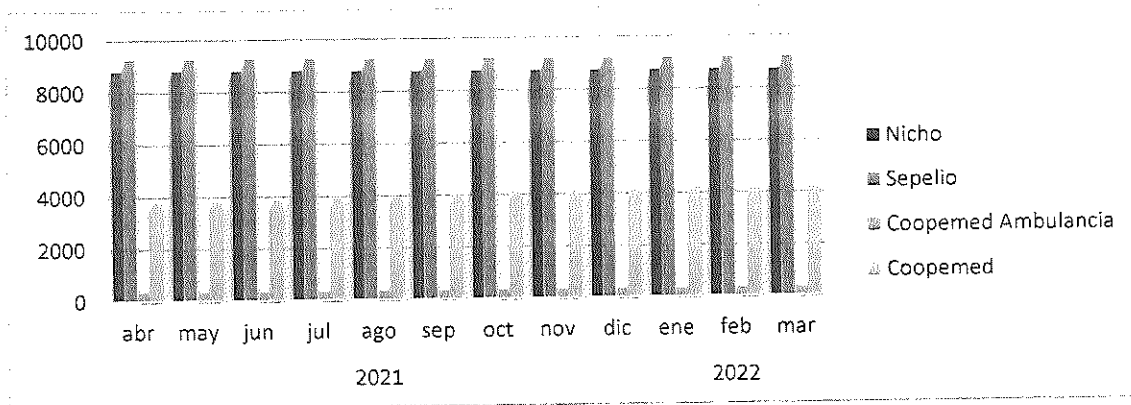
Para la obra de construcción de nichos en el cementerio local, se fabricaron losetas de piso, losetas terminal y viguetas.

CANTIDAD	Descripción		
	Producto	Largo	Resistencia
1	COLUMNA H7V7 9/1200 CIMA 26	9	1200
36	COLUMNA H7V7 7,5/1450 (CIMA 26)	7,5	1450
2	COLUMNA H7V7 9/1000 (CIMA 26)	9	1000
141	COLUMNA H7V7 9/400	9	400
4	COLUMNA H7V7 9/600	9	600
3	COLUMNA H7V7 9/R 2300	9	2300
188	COLUMNA H7V7 DE 7,50/400	7,5	400
7	COLUMNA H7V7 DE 7,50/800 MTS	7,5	800
15	COLUMNAS H7V7 9/R 1500	9	1500

## **SERVICIOS SOCIALES:**

Tipo de Serv. Social	abr-21	may-21	jun-21	jul-21	ago-21	sep-21	oct-21	nov-21	dic-21	ene-22	feb-22	mar-22
Ambulancia Coopemed	343	322	322	317	317	314	313	310	309	307	307	307
Serv. Emergencias Coopemed	3.781	3.809	3.852	3.937	4.018	4.031	4.088	4.121	4.152	4.187	4.209	4254
Nicho	8.792	8.800	8.796	8.792	8.771	8.750	8.749	8.733	8.729	8.724	8.726	8.715
Sepelio	9.259	9.265	9.262	9.248	9.230	9.212	9.211	9.195	9.190	9.185	9.187	9.174
Total	22.175	22.196	22.232	22.294	22.336	22.307	22.361	22.359	22.380	22.403	22.429	22.450

Para una mejor visualización se expone gráficamente



## **COPEMED:**

El presente ítem fue elaborado teniendo en cuenta la misma metodología que se viene utilizando en las Memorias anteriores (comparabilidad), cuyo criterio es la cantidad de asociados según fecha de vencimiento de la factura.

En cuanto a la cantidad de usuarios se observa que tuvo un crecimiento del 11,98 % respecto al ejercicio anterior.

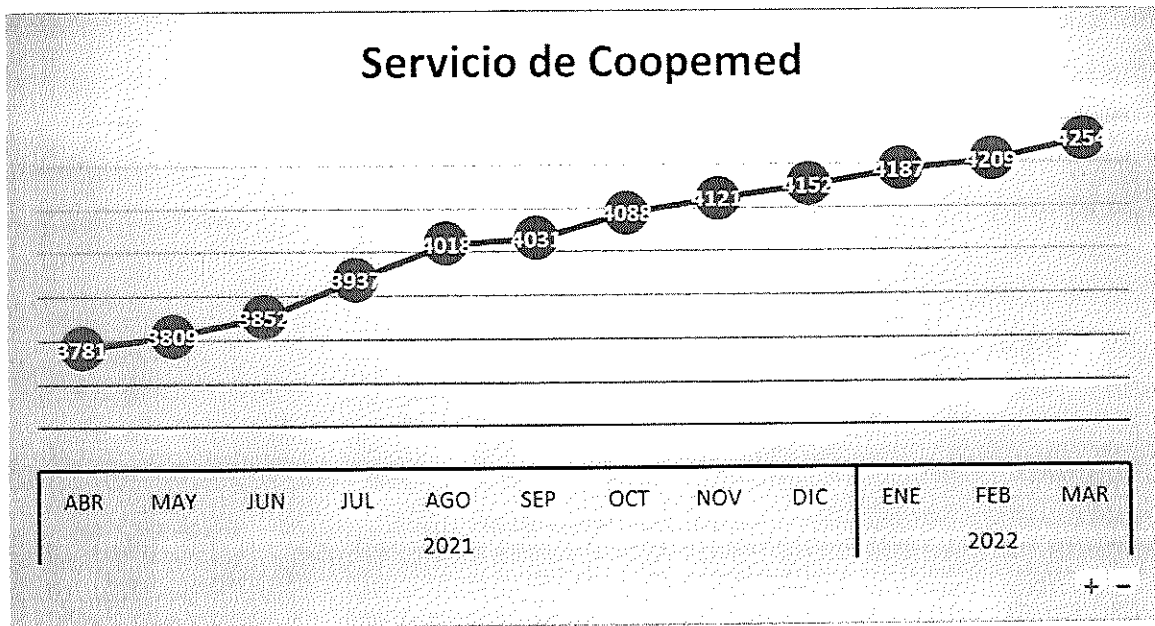
Es dable de destacar, el acompañamiento que se ha recibido por parte del usuario durante este primer ejercicio.

El incremento en la cantidad de capitas nos da la fortaleza para redoblar el esfuerzo y seguir apostando, a brindar mayor cantidad servicios de calidad y a un precio razonable.



El costo del servicio no tuvo modificaciones durante este ejercicio. Permaneciendo los valores de \$ 800 Titular + un Integrante, \$ 1.000 Titular + 3 integrantes, \$ 1.100 Titular + 4 integrantes, \$ 350 Exclusivo para zona rural - traslados programados de corta y larga distancia y los valores de Área protegidas varían según el tipo de que se trate.

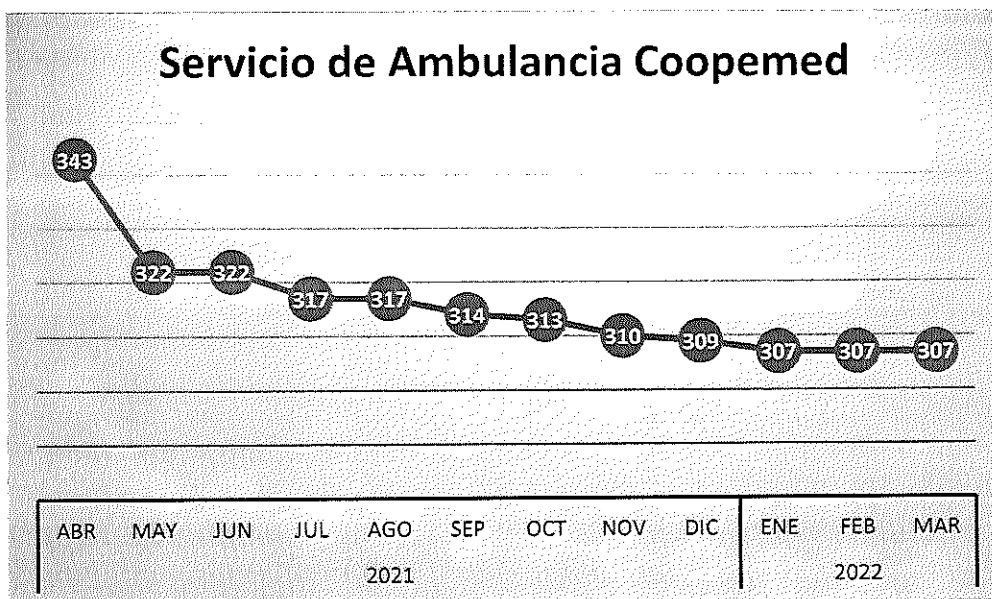
Gráfico - Cantidad de Usuarios del servicio de Emergencias.



El servicio de ambulancia consiste en el traslado de larga distancia. Se pueden adherir, aquellos asociados rurales o de localidades distintas a San Carlos de Bolívar, que por las distancias no es posible la prestación del servicio de emergencia en base.

Al cierre del Balance se encuentran adherido 307 usuarios.

Gráfico - Cantidad de Usuarios del servicio de ambulancia.



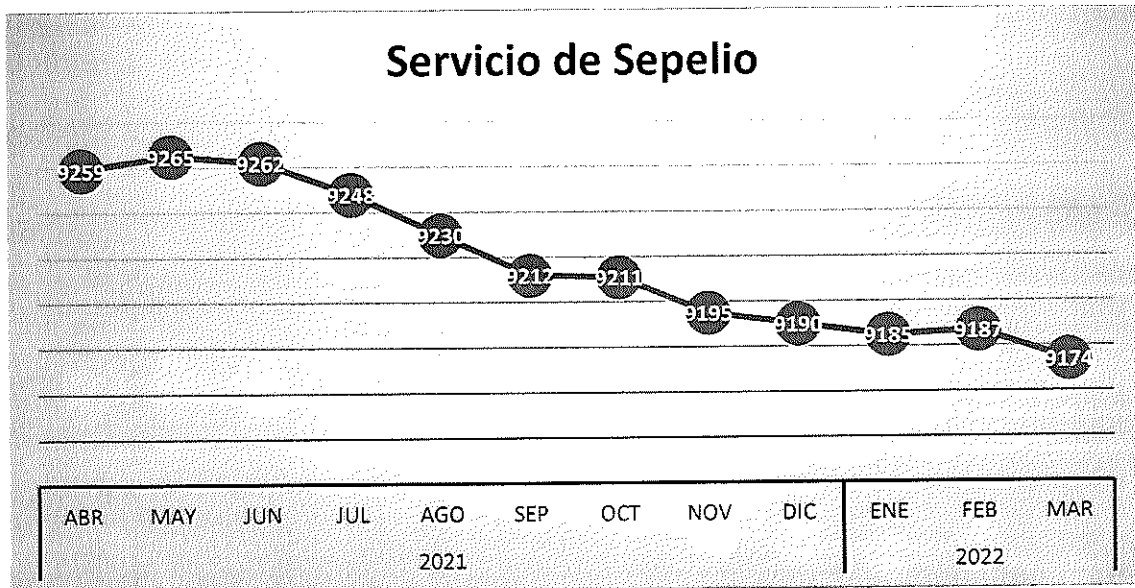
### **SERVICIO DE SEPELIO:**

A diferencia de lo que sucede con la fijación del valor de la Energía, el Consejo de Administración tiene la potestad de determinar el valor del servicio social.

Durante el periodo comprendido entre Abril 2.021 y Marzo 2.022 no hubo incremento de la cuota social.

El valor de Sepelio está determinado en función de los KWh. de 0-50 KWh el valor es de \$ 162,82, de 51-100 KWh es de \$ 207,91 y >100 KWh es de \$ 290,04.

La cantidad de usuarios del servicio de sepelio, tuvo una disminución del 0,86 % en comparación con ejercicio anterior.



La siguiente tabla se encuentra dividida en tres columnas principales.

- **Fallecimiento:** Indica la cantidad de fallecimientos segregados por mes.
- **Servicio de Sepelio:** En esta columna se informa la cantidad de servicios de sepelio efectuados, segregados por Asociados y No Asociados. A esta última, lo dividimos en Municipal y Particular.
- **Inhumaciones/Cremaciones:** Las inhumaciones pueden tener destino nicho cooperativa u otro destino. Y las cremaciones pueden ser prestadas a los asociados o a los particulares.

Periodo	Fallecimientos	Servicio de Sepelio			Inhumaciones		Cremaciones	
		Asoc	No Asoc		Nichos Asoc	Nichera/Bov. /Mun. coop	Asoc	No Asoc
			Municipal	Particular				
04/2021	55	52	1	2	40	8	7	
05/2021	100	94	4	2	78	10	10	2
06/2021	60	54	2	4	42	12	4	2
07/2021	39	35	2	2	31	5	2	1
08/2021	43	42		1	30	7	6	
09/2021	20	19	1		12	4	4	
10/2021	30	28		2	24	2	3	1
11/2021	30	30			21	2	6	1
12/2021	37	34	3		26	6	5	
01/2022	40	38		2	30	2	7	1
02/2022	27	25	1	1	19	4	3	1
03/2022	21	18	2	1	18	1	2	
<b>Totales</b>	<b>502</b>	<b>469</b>	<b>16</b>	<b>17</b>	<b>371</b>	<b>63</b>	<b>59</b>	<b>9</b>
			<b>502</b>		<b>502</b>			

Esta información nos permite identificar si la política empleada por el Consejo de Administración revalida el Sistema Solidario del Servicio de Sepelio y Nicho.

Por reglamento, le corresponden al Municipio la cantidad de cinco servicios de sepelio sin cargo. En este ejercicio, fueron utilizados en un 100%.

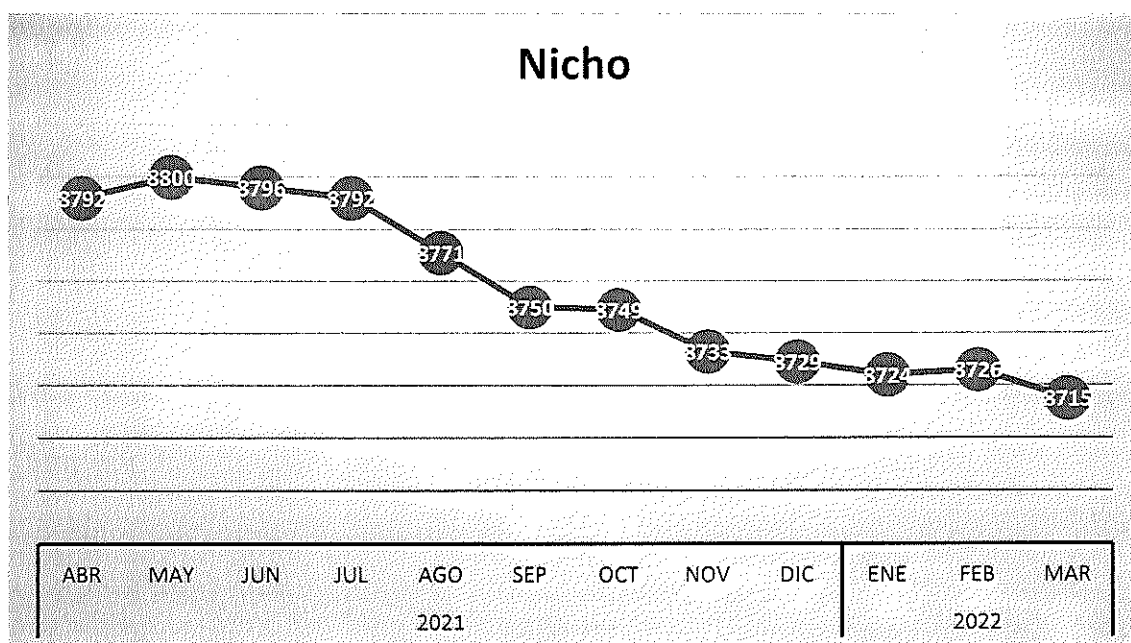
Porcentaje de servicios de sepelio asociados / total de servicios de sepelio: 93,43 %. En este ejercicio el Sistema Solidario del Servicio de Sepelio se encuentra en plena estabilidad y permanencia.

### **SERVICIO DE NICHOS:**

El servicio de Nicho tuvo una reducción de adhesiones de -0,82%, pasando de 8.787 a 8.715.

El porcentaje de utilización de nichos cooperativa/ total servicios: 73,90%.

Gráfico - Cantidad de Usuarios del servicio de nicho.



En el marco de la pandemia por COVID 19, donde se intensificaron las cantidades de personas fallecidas, los nichos disponibles en el cementerio municipal han disminuido considerablemente de acuerdo a las previsiones normales. En tal sentido, durante el mes de Abril de 2021, la cantidad de fallecidos fue de 55 personas, en el mes de Mayo de 2021 de 100 personas

y en el mes de junio 2021 de 60 personas, acumulando en 6 meses la cantidad de 318 fallecimientos, es decir el 89,83 % de los fallecimientos en un año normal.

El último aumento del servicio se produjo en el mes de Agosto 2019, y durante 21 meses consecutivos, el servicio no tuvo actualizaciones en el valor mensual a cargo de los asociados adherentes, a partir de una decisión adoptada por el Consejo de Administración de acompañar las medidas adoptadas en el marco de la Pandemia por el Estado Nacional, Provincial y Municipal y de no afectar modificaciones en el valor de los servicios hasta tanto las actividades económicas comenzaran a funcionar con mayor normalidad.

Transcurrido un plazo prudencial y en consonancia con la flexibilización de las medidas de restricción económicas y de circulación, fue necesario adecuar el valor de la cuota social.

Durante ese lapso de 21 meses, el costo de los materiales y mano de obra en promedio tuvo un incremento del 370%.

Concepto	Unidad	2019 <sup>1</sup>	2021 <sup>2</sup>	% de Incremento
Ladrillo Cerámico 18 cm	c/u	19,83	93,00	+ 369%
Ladrillo Cerámico 12 cm	c/u	14,88	72,00	+ 384%
Ladrillo Común	c/u	4,13	31,00	+650%
Bolsa de Cal	c/u	115,70	360,00	+211%
Bolsa de Cemento	c/u	268,60	840,00	+213%
Arena de Río	Tn	620,00	1.650,00	+166%
Piedra 6/20	Tn	743,80	1.850,00	+150%
Barra de Hierro 6mm	c/u	137,20	417,52	+204%
Barra de Hierro de 8mm	c/u	242,15	721,00	+198%
Barra de Hierro 12 mm	c/u	539,67	1.618,50	+200%

A su vez, fue necesario la contratación de personal para llevar adelante un volumen de producción que garantice el servicio.

<sup>1</sup> El valor informado surge de la Licitación N° 16/19 realizada por la Cooperativa Eléctrica.

<sup>2</sup> El valor informado surge de la Licitación N° 18/21 realizada por la Cooperativa Eléctrica

Frente a esta realidad, el Consejo de Administración tuvo que implementar por única vez y en forma extraordinaria la aplicación de (2) dos cuotas extraordinarias de \$ 700 (valor final con IVA incluido) para grupo una familia y de \$ 900 para el grupo de dos Familias.

Cumplido el pago de ambas cuotas, el valor de la misma quedará establecido en \$ 300 para el grupo de una familia y de \$ 550 para el grupo de dos familias.

Se finalizó la construcción de 945 nichos.

### **SERVICIO DE CREMACIÓN:**

La familia del deudo debe decidir qué tipo de sepultura debe realizar a ese ser querido.

Respetando todo tipo de creencias culturales y religiosas se brinda este servicio que es tercerizado a las firmas Pinos de Paz de Olavarría (Olavarría) o Peumayen (Junín).

El asociado que opta por efectuar la cremación sin utilizar los nichos de la Cooperativa es sin cargo.

La cantidad de servicios de cremaciones fue 68, de los cuales, 59 fueron realizados a usuarios y 9 a particulares.

### **RESULTADO DEL EJERCICIO:**

El resultado Económico del Ejercicio N° 65, esto es, Resultado por la gestión cooperativa con asociados y ajenos a la gestión y con no asociados, arroja un déficit de \$-164.591.262,12.-

Resultado por la gestión cooperativa con asociados—pérdida de \$-182.993.361,11.-

Resultado por la gestión cooperativa con no asociados—pérdida de \$-5.659.588,49.-

Resultado ajeno a la gestión cooperativa – excedente \$ 24.061.687,48.-

## **PALABRAS FINALES:**

Para finalizar, en primer lugar agradecer a los asociados y a todos quienes formamos parte de la Cooperativa por el trabajo diario, que muchas veces nos excede; pero que sin dudas hace que se pueda continuar con objetivos claros con firmeza hacia el futuro,

Nuestro objetivo es ordenar, organizar, sanear a la Cooperativa.

Para alcanzar estas metas se reorganizará el personal tratando de optimizar y potenciar las capacidades de cada uno, y se definirán responsables para cada una de las unidades de negocio.

Se implementarán órdenes de trabajo que permitan un mejor registro de movimientos y faciliten la realización de asientos contables. Se llevará un estricto control de depósito y a partir del próximo 31 de marzo se procederá a cerrar la empresa por un día para poder realizar correctamente el control del inventario.

A diario, realizamos nuestros mayores esfuerzos por cuidar cada recurso de los asociados.

Nuestro objetivo para el próximo ejercicio es además cancelar deudas, y modificar convenios que perjudican a la Cooperativa de manera tal que se puedan seguir realizando las tareas habituales con menos erogación de fondos para la empresa.

Con respecto a Coopemed, queremos mantener los servicios que se brindan al asociado y de ser posible, mejorarlos, tratando además de lograr que ese negocio pueda autofinanciarse.

Soñamos con una fábrica de columnas moderna, eficiente y productiva, y aunque sabemos que no será fácil lograrlo redoblabamos esfuerzos para hacerlo realidad.

A mediano plazo, existe un proyecto de poner a la venta el terreno que se encuentra detrás del galpón de la ruta 226, realizando un loteo, tema que oportunamente será debatido en asamblea extraordinaria con fecha a definir a la mayor brevedad posible. Los fondos que se recauden se destinarán a las inversiones necesarias para mejorar el servicio eléctrico, modernización de la fábrica de columnas y a mejorar el sistema de telemedición, entre otros.

Todos y cada uno de quienes hoy cumplimos con el mandato asambleario de la conducción damos lo mejor cada día para lograr que nuestra Cooperativa no sólo mejore, sino además pueda llegar a ser un ejemplo de gestión democrática y transparente.

Los invitamos a acompañarnos en el trabajo diario siempre teniendo como objetivo el bien común y el respeto por los valores y principios cooperativos.


Bolívar, 11 de Octubre de 2022



**BACHINI ALEJANDRA R.**  
Secretaria



**LOPEZ PATRICIA VIRGINIA**  
Sindica Titular



**PIRO MARIA LUZ**  
Presidenta



<b>DENOMINACION DE LA SOCIEDAD:</b>			
<b>COOPERATIVA ELÉCTRICA, DE VIVIENDA, CONSUMO, OBRAS, SERVICIOS PUBLICOS Y SOCIALES DE BOLIVAR LIMITADA</b>			
C.U.I.T.: 30-54568785-9			
<b>Domicilio Legal</b>	Avda. 25 de Mayo N° 423- 6550-BOLIVAR Provincia de Buenos Aires Republica Argentina		
<b>MATRICULA</b>	* I.N.A.E.S.	N°	4196
	* Dirección Provincial de Personas Jurídicas	N°	6240
	* Registro Provincial	N°	2442
<b>Inscripción en el</b>	<b>Del Estatuto Social</b>	Acta N°	1
<b>Instituto Nacional de</b>		Expte. N°	
		Fecha	16 de Marzo de 1957
<b>Asociativismo y</b>	<b>De las Modificaciones</b>	Resolución Nro. :	RESFC-2021-220
		Fecha:	12 de Marzo de 2021
<b>Economía Social</b>		Libro Nro.:	60 -Folio: 143
		Acta Nro.:	26473 Fecha: 16 de Marzo de 2021
<b>Actividad Principal</b>	Distribucion de Energía Eléctrica		
EJERCICIO ECONOMICO N°: 65			
INICIADO EL: 1° De Abril de 2021			
FINALIZADO EL: 31 De Marzo de 2022			
<b>COMPOSICION DEL CAPITAL</b>			
<b>CUOTAS SOCIALES</b>		<b>Acciones</b>	<b>Suscripto</b>
			<b>Integrado</b>
			71.513.406,67
			71.322.046,00
		Capital Social	71.513.406,67

Denominación: Cooperativa Eléctrica, de Vivienda, Consumo, Obras, Servicios Públicos y Sociales de Bolívar Limitada  
 Dirección Legal: Av. 25 de Mayo 423- 6550 BOLIVAR - Pda de Buenos Aires  
 ESTADO DE SITUACION PATRIMONIAL: 31 de Marzo de 2022  
 (Comparativo con el Ejercicio Cerrado el 31 de Marzo de 2021)  
 (expresados en moneda homogénea - en pesos- nota 1.1)

ACTIVO	31/03/2022	31/03/2021	PASIVO	31/03/2022	31/03/2021
<b>ACTIVOS CORRIENTES</b>			<b>PASIVOS CORRIENTES</b>		
Caja y Bancos ( Nota 2)	35.974.661,29	49.866.511,79	<b>DEUDAS</b>	96.123.451,77	14.229.020,84
Inversiones (Nota 5)	5.883.975,22	13.584.610,18	Comerciales (Nota 9)		
Creditos por Ventas (Nota 3)	192.834.720,50	274.152.339,76	Otros Compromisos Devengados (Nota 10)	23.385.214,33	28.823.992,30
Otros Créditos (Nota 4)	30.348.630,35	50.124.341,71	Bancañas y Financieras (Nota 11)	7.431.348,12	22.879.179,80
Bienes de Cambio (Nota 5)	159.078.785,92	161.536.240,62	Otras Deudas (Nota 12)	34.104.565,72	43.207.208,21
<b>TOTAL ACTIVOS CORRIENTES</b>	<b>424.220.773,28</b>	<b>549.263.044,06</b>	Remun.,Cargas Sociales y Fiscales(Nota 13)	99.010.369,61	98.822.410,60
<b>ACTIVOS NO CORRIENTES</b>			Previsiones (Nota 14)	26.280.980,69	10.513.197,95
Inversiones (Nota 6)	804.339,57	953.924,06	<b>TOTAL DE PASIVOS CORRIENTES</b>	<b>286.335.940,24</b>	<b>218.475.009,70</b>
Bienes de Uso (Anexo II)(Nota 7)	459.412.126,34	424.481.979,53	<b>PASIVOS NO CORRIENTES</b>		
Propiedades de Inversión (Anexo III- Nota 8)	2.294.723,64		<b>DEUDAS</b>		
<b>TOTAL ACTIVOS NO CORRIENTES</b>	<b>462.511.189,55</b>	<b>425.435.903,59</b>	Remun.,Cargas Sociales y Fiscales(Nota 13)	4.326.255,91	12.076.557,19
			Bancañas y Financieras (Nota 15)	7.384.632,34	15.219.710,11
			Previsiones (Nota 14)	39.140.358,99	16.316.486,09
			<b>TOTAL PASIVOS NO CORRIENTES</b>	<b>50.851.247,24</b>	<b>43.614.753,38</b>
			<b>TOTAL PASIVOS</b>	<b>337.187.187,48</b>	<b>262.089.763,08</b>
			<b>PATRIMONIO NETO (según estado correspondiente)</b>	<b>549.544.775,35</b>	<b>712.609.184,57</b>
<b>TOTAL ACTIVOS</b>	<b>886.731.962,83</b>	<b>974.698.947,65</b>	<b>TOTAL IGUAL AL ACTIVO</b>	<b>886.731.962,83</b>	<b>974.698.947,65</b>

BACHINI ALEJANDRA R.  
 Secretaria

LOPEZ PATRICIA VIRGINIA  
 Secretaria Titular

EZEQUEL ALEJANDRO MERLINO  
 Contador Público Nacional  
 Mat. N° 154 F° 175 CPCEPBA  
 Matrícula 40061/1  
 CUIT N° 20-30628202-7  
 Auditor Externo

PYRO MARÍA LUIZ  
 Presidenta

Firmado al solo efecto de su identificación con mi informe de Auditoría, de fecha 24/03/2022

Denominación: Cooperativa Eléctrica, de Vivienda, Consumo, Obras, Servicios Públicos y Sociales de Bolívar Limitada

Domicilio Legal: Av. 25 de Mayo 423- 6550- BOLIVAR -Pcia. De Buenos Aires

ESTADO DE RESULTADOS:

31 de Marzo de 2022

**Por el ejercicio anual finalizado el 31 de Marzo de 2022 comparativo con el ejercicio anterior**

(expresados en moneda homogénea - en pesos- nota 1.1)


	31/03/2022	31/03/2021
DISTRIBUCIÓN, y SERVICIOS (Anexo V)	856.913.524,81	970.371.331,40
Menos:		
COSTO DE DISTRIBUCION ENERGIA ELECTRICA (Anexo VI)	220.238.374,04	307.446.385,81
EXCEDENTE BRUTO OPERATIVO	636.675.150,77	662.924.945,59
Menos:		
GASTOS PRESTACION DE SERVICIOS Y COMERCIALIZACION	649.389.679,23	495.391.867,59
GASTOS DE ADMINISTRACION	147.932.334,39	133.203.472,38
RESULTADO SECCIONAL	-160.646.862,85	34.329.605,62
Mas:		
RESULTADOS FINANCIEROS Y POR TENENCIA (INCLUIDO RECPAM)	-28.006.086,75	-63.443.048,86
RESULTADO ECONOMICO FINANCIERO	-188.652.949,60	-29.113.443,24
OTROS INGRESOS	20.075.714,50	6.513.578,36
Mas:		
RESULTADOS FINANCIEROS Y POR TENENCIA (INCLUIDO RECPAM)	3.985.972,98	12.686.470,06
EXCEDENTE/PERDIDA DEL EJERCICIO	-164.591.262,12	-9.913.394,82
Clasificación de los Resultados		
Resultados por la gestión cooperativa con asociados	-182.993.361,11	-28.822.308,79
Resultados por la gestión cooperativa con no asociados	-5.659.588,49	-291.134,45
Resultados por operaciones ajenas a la gestión cooperativa	24.061.687,48	19.200.048,42
RESULTADO DEL EJERCICIO	-164.591.262,12	-9.913.394,82

  
BACHINI ALEJANDRA R.  
Secretaria

  
LOPEZ PATRICIA VIRGINIA  
Sindica Titular

  
PIRO MARIA LUZ  
Presidenta

Firmado al solo efecto de su identificación con mi informe de Auditoría, de fecha 24/10/2022

  
EZEQUIEL ALEJANDRO MERLINO  
Contador Público Nacional  
Mat. T° 154 F° 175 CPCEPBA  
Matricula 40061/1  
CUIT N° 20-30628202-7  
Auditor Externo


Cooperativa Eléctrica, de Vivienda, Consumo, Obras, Servicios Públicos y Sociales de Bolívar Limitada  
 Av. 25 de Mayo 423-6550 BOLIVAR - Pcia de Buenos Aires

**ESTADO DE EVOLUCION DEL PATRIMONIO NETO**

Por el ejercicio anual finalizado el 31 de Marzo de 2022 comparativo con el ejercicio anterior

(expresados en moneda homogénea - en pesos- nota 1.1)

RUBROS	Aportes de los Asociados				RESULTADOS ACUMULADOS				TOTALES	
	CAPITAL	AJUSTE CAPITAL	TOTAL CAPITAL	RESERVA FUTUROS QUEBRANTOS	RESERVA LEGAL	RESERVA ESPECIAL ART. 42º	RESULTADOS NO ASIGNADOS	2022	2021	
Saldo al inicio del Ejercicio	71.421.354,87	412.648.442,19	484.069.797,06	5.080.693,34	6.420.453,37	41.435.354,25	-77.574.497,40	459.431.800,82	722.363.843,72	
Modificación de saldos al inicio (AREA)							1.410.573,69	1.410.573,69		
Saldo al inicio del Ejercicio modificados	71.421.354,87	412.648.442,19	484.069.797,06	5.080.693,34	6.420.453,37	41.435.354,25	-76.163.923,71	460.842.374,31		
Ajuste al cierre de saldos al inicio		266.754.553,57	266.754.553,57	2.799.798,90	3.538.095,50	22.833.627,49	-42.748.691,51	253.177.383,95		
Altas de Capital	92.051,80	24.227,41	116.279,21					116.279,21	158.735,68	
Bajas de Capital										
a Reserva Especial										
Fondo Ed. y Cap. Coop.										
Fondo Acc. Asist. y est. Laboral										
<b>RESULTADO DEL EJERCICIO</b>										
Saldo al cierre Ejercicio	71.513.406,67	679.427.223,17	750.940.629,84	7.880.492,24	9.958.548,87	64.268.981,74	-283.503.877,84	549.644.775,35	712.609.184,57	

  
**BACHINI ALEJANDRA R.**  
 Secretaria

  
**LOPEZ VIRGINIA**  
 Síndica Titular

  
**PIRO MARIA LUZ**  
 Presidenta

**EZEQUIEL ALEJANDRO MERLINO**  
 Contador Público Nacional  
 Mat. T° 154 F° 175 CPCEPBA  
 Matrícula 40061/1  
 CUIT N° 20-30628202-7  
 Auditor Externo

Firmado al solo efecto de su identificación con mi Informe de Auditoría, de fecha 24/10/2022

**Denominación:**

Cooperativa Eléctrica, de Vivienda, Consumo, Obras, Servicios Públicos y Sociales de Bolívar Limitada

**Domicilio Legal:**

Av. 25 de Mayo 423- 6550 BOLIVAR - Pcia de Buenos Aires


**ESTADO DE FLUJO DE EFECTIVO (Metodo Directo)**

31 de Marzo de 2022

Por el ejercicio anual finalizado el 31 de Marzo de 2022 comparativo con el ejercicio anterior  
(expresados en moneda homogénea - en pesos- nota 1.1)


<b>VARIACIONES DEL EFECTIVO</b>	<b>31/03/2022</b>	<b>31/03/2021</b>
Efectivo al inicio	63.451.121,97	91.550.429,30
Efectivo al cierre	<u>41.958.636,51</u>	<u>63.451.121,97</u>
<b>Disminución/Aumento Neto de Efectivo</b>	<b>-21.492.485,46</b>	<b>-28.099.307,33</b>
<b>CAUSAS DE LAS VARIACIONES DEL EFECTIVO</b>		
<b>Actividades Operativas</b>		
Cobros por comercialización de Bienes y Servicios	857.048.243,38	921.031.828,64
Pagos a Proveedores de Bienes y Servicios	850.122.131,69	908.339.994,67
RECPAM del efectivo	16.188.412,67	33.883.553,88
Flujo Neto de Efectivo por Actividades Operativas	<u>-9.262.300,98</u>	<u>-21.191.719,91</u>
<b>Actividades de Inversión</b>		
Pagos por compras Bienes de Usos	14.027.710,19	17.013.099,47
Cobros por venta de Bienes de Usos	4.572.250,00	0,00
Flujo Neto de Efectivo por Actividades de Inversión	<u>-9.455.460,19</u>	<u>17.013.099,47</u>
<b>Actividades de Financiación</b>		
Aportes de Capital	93.764,90	117.223,91
Cobro de Préstamos		11.322.784,01
Pagos de Préstamos	<u>2.868.489,19</u>	<u>1.334.495,88</u>
Flujo Neto de Efectivo por Actividades de Financiación	<u>-2.774.724,29</u>	<u>10.105.512,05</u>
<b>Disminución/Aumento Neto de Efectivo</b>	<b>-21.492.485,46</b>	<b>-28.099.307,33</b>

  
BACHINI ALEJANDRA R.  
Secretaria

  
LOPEZ PATRICIA VIRGINIA  
Sindica Titular

  
PIRO MARIA LUZ  
Presidenta

Firmado al solo efecto de su identificación con mi informe de Auditoria, de fecha 24/10/2022

  
EZEQUIEL ALEJANDRO MERLINO  
Contador Público Nacional  
Mat. T° 154 F° 175 CPCEPBA  
Matricula 40061/1  
CUIT N° 20-30628202-7  
Auditor Externo

Cooperativa Eléctrica, de Vivienda, Consumo, Obras, Servicios Públicos y Sociales de Bolívar Limitada

**BIENES DE USO**

Por el ejercicio anual finalizado el 31 de Marzo de 2022, comparativo con el ejercicio anterior

ANEXO II

(expresados en moneda homogénea - en pesos- nota 1.1)

Denominación de la sociedad: MATRÍCULA N°: 4196	VALOR AL COMIENZO DEL EJERCICIO												AMORTIZACIONES		Valor Neto Resultante Comparativo al Ejercicio al 31/03/21
	RUBROS												Valor Neto Resultante 13	Valor Neto Resultante 14	
	Inicio del ejercicio	4	5	6	Aumento por Reexpresión	Cierre del Ejercicio	8	9	DEL EJERCICIO		Actualizaciones por Reexpresión	Acumuladas al Cierre del Ejercicio 8-9-10+12			
							Actualizaciones del Ejercicio Ley 20.337	Bejas	%	Importe					
01) Muebles y Utiles	5.405.208,77	142.837,03			2.695.074,04	8.243.119,84	2.546.985,03		0,00	784.228,59	1.072.468,83	4.383.582,44	3.559.587,40	4.433.449,82	
03) Redes y Subestaciones	13.076.395,35	89.863,75			6.591.245,97	19.757.595,07	5.591.175,03	0,00	5	930.135,13	2.445.002,95	8.966.313,11	10.790.961,96	11.610.078,01	
04) Serv.Aux.y Tablero Gral.	2.995.407,43				1.553.153,26	4.548.560,69	908.876,03	0,00	5	218.571,60	403.820,37	1.532.285,00	3.016.892,69	3.234.797,48	
05) Medidores	36.921.227,45	6.898.432,48			21.333.858,50	67.153.518,43	13.933.238,98	0,00	5	3.222.969,80	6.193.877,86	23.350.086,44	43.803.431,99	36.756.026,90	
06) Rodados	47.863.229,95	11.042.229,84		252.111,84	21.009.369,40	79.662.717,35	37.120.848,01	252.111,84	20	13.406.266,23	13.357.200,20	63.632.202,60	18.030.514,75	16.662.146,64	
07) Equipos y Herramientas	4.058.995,86	1.111.259,28			1.997.889,73	7.168.144,87	2.520.433,24	0,00	25	1.620.701,65	1.011.320,75	5.152.455,64	2.015.609,23	2.366.412,84	
08) Instalaciones	3.904,14				3.904,14	3.904,14	3.904,14	0,00	5		3.904,14	3.904,14	-0,05	-0,06	
09) Remod. Redes Urbanas	127.748.321,25	32.309.414,04			65.134.862,28	225.193.697,57	57.573.105,39	0,00	5	10.882.593,93	21.298.565,46	89.794.284,77	135.459.412,80	106.647.968,72	
10) Inmueble Avda. 25 de Mayo 423	49.289.180,30				28.357.113,07	75.646.293,37	15.733.078,95	0,00	2	1.483.669,69	7.864.345,90	25.081.095,54	50.665.197,83	52.047.736,52	
11) Inmueble Arenales N° 138	4.301.992,47	4.301.992,47			735.858,21	2.071.110,85	1.480.021,80	0,00	2	41.422,22	650.310,66	1.871.754,98	199.386,17	704.501,26	
12) Inmueble Taller	1.335.252,64					0,00	0,00	0,00	5			0,00	0,00	240.773,33	
13) Inmueble Fca.Columnas	105.955.070,15	4.012.112,41			54.685.541,71	164.652.724,27	64.678.355,48	0,00	5	7.906.301,10	30.943.291,78	103.427.856,37	61.224.665,90	64.022.921,28	
14) Remod.Redes Rurales	22.935.272,51	21.811.454,19			13.278.437,29	58.025.163,99	6.672.239,38	0,00	5	2.854.232,33	3.156.753,01	12.695.223,72	45.839.940,27	25.235.044,22	
15) Remod.Redes Suburbanas	12.402.779,24	1.111.252,32			6.222.760,47	17.514.287,39	0,00	0,00	2	58.608,27	789.189,45	2.279.822,41	17.514.287,39	19.237.532,95	
18) Terrenos	1.889.247,52				1.041.165,10	2.930.412,62	1.432.024,69	0,00	10	1.261.401,11	679.010,73	4.238.229,68	650.590,21	709.182,92	
20) Inmueble Dep.Almacén	3.775.106,76	740.501,48			1.595.712,85	6.111.321,09	2.237.817,84	0,00	10			0,00	1.873.091,41	2.291.373,06	
21) Equipo de Computación						0,00	0,00	0,00	5			0,00	0,00	0,00	
22) Línea Bolívar Del Valle	14.786,29					14.796,29	14.796,29	0,00	5			14.796,29	0,00	0,14	
Pmo. Secretaria de Energía	24.106,27				24.106,27	24.106,27	24.106,27	0,00	5			24.106,27	-0,13	-0,80	
23) Instalaciones Fca. Columnas	22.100,00					22.100,00	22.100,00	0,00	25			22.100,00	0,00	0,00	
24) Equipos y Herramientas Fca.	983.584,77	690.104,00			501.318,51	2.175.007,28	750.897,75	0,00	20	482.364,08	278.496,68	1.511.758,51	683.248,77	360.913,00	
25) Eq. Radiocomunicaciones	36.634.228,12				20.189.123,14	56.823.851,26	5.055.662,05	0,00	2	1.136.467,03	2.786.175,39	8.978.304,46	47.845.046,80	48.980.449,74	
26) Inmueble Edison 80	2.006.314,36				1.105.679,85	8.111.994,31	682.146,91	0,00	2	62.239,89	375.931,20	1.120.318,01	1.991.876,30	2.053.671,51	
27) Inmueble Dep. Transformadores	49.861.399,22				27.478.616,81	77.340.016,03	42.382.186,98	0,00	5	3.887.000,78	23.356.824,28	69.606.014,04	7.794.001,99	11.600.750,98	
28) Electrificación Rural Plan 2003	304.114,02				151.523,19	455.637,21	84.156,54	0,00	20	42.647,00	30.304,64	157.108,18	298.599,03	341.168,64	
29) Central Comunicaciones y Camaras	8.992.196,14				4.469.939,95	12.552.736,09	1.618.550,24	0,00	20	2.510.547,22	891.987,88	5.021.094,44	7.531.641,65	10.041.970,70	
31) Ambulancias	219.130,39	300.778,66			151.999,99	427.811,99	27.581,20	0,00	10	42.781,20	12.076,28	111.381,72	602.542,51	305.897,19	
32) Equipamiento médico	275.812,00							0,00	10		15.200,00	85.562,40	342.249,59	365.022,43	
33) Insumos Ortopedia	540.395.973,36	79.148.777,06	5.665.356,63	278.524.358,50	892.403.752,29	266.724.800,33	0,00	4.099.899,83	62.752.541,25	117.614.084,19	432.991.625,95	459.412.186,34	424.481.979,53		

BACHINI ALEJANDRA R.  
Secretaria

LOPEZ PATRICIA VIRGINIA  
SINDICA PROPIA

EZEQUEL ALEJANDRO MERLINO  
Conclador Público Nacional  
Mat. N° 154 F° 175 CPCEPBA  
Matrícula 4006111  
CUIT N° 20-30628202-7  
Auditor Externo

PIRO MARIA LUZ  
Presidenta

Firmado al solo efecto de su identificación con mi informe de Auditoría, de fecha 24/10/2022

**Denominación de la sociedad:**  
MATRICULA N°: 4196

Cooperativa Eléctrica, de Vivienda, Consumo, Obras, Servicios Públicos y Sociales de Bolívar Limitada

**PROPIEDADES DE INVERSION**


ANEXO III


Por el ejercicio anual finalizado el 31 de Marzo de 2022 comparativo con el ejercicio anterior

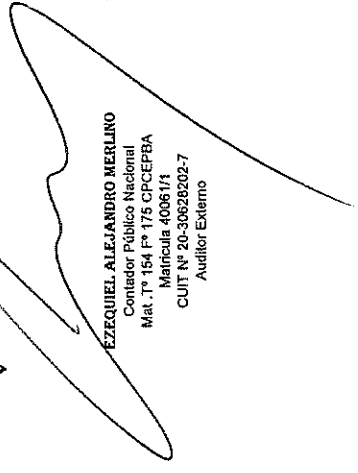
(expresados en moneda homogénea - en pesos- nota 1.1)

RUBROS	VALOR AL COMIENZO DEL EJERCICIO										A M O R T I Z A C I O N E S				Valor Neto Resultante Comparativo ejercicio al 31/03/21
	Inicio del ejercicio	Aumentos	Disminuciones	Aumento por Reexpresión	Cierre del Ejercicio	Acumuladas al comienzo del Ejercicio	Actualización del Ejercicio Ley 20.337	DEL EJERCICIO			Actualizadas por Reexpresión	Acumuladas al Cierre del Ejercicio 8-9-10+12	Valor Neto Resultante 13	Valor Neto Resultante 14	
								Bajas	%	Importe					
11) Inmueble Arenales N° 138		4.301.992,47		2.370.828,00	6.672.820,47	3.847.787,99	9	0,00	2	133.456,41	2.120.515,90	6.101.760,30	571.080,17		
18) Terreno Arenales N° 138		1.111.252,32		612.411,15	1.723.663,47	0,00	0,00	0,00	0,00	0,00	0,00	0,00	1.723.663,47		
	0,00	5.413.244,79	0,00	2.983.239,15	8.396.483,94	3.847.787,99	0,00	0,00	0,00	133.456,41	2.120.515,90	6.101.760,30	2.894.723,64	0,00	

  
**RACHINI ALEJANDRA R.**  
Secretaría

  
**LOPEZ PATRICIA VIRGINIA**  
Sindica Titular

  
**PIRO MARIA LUZ**  
Presidenta

  
**EZEQUIEL ALEJANDRO MERLINO**  
Contador Público Nacional  
Mat. N° 154 P° 175 CPCEPBA  
Matricula 40061/1  
CUIT N° 20-30628202-7  
Auditor Externo

Firmado al solo efecto de su identificación con mi informe de Auditoría, de fecha 24/10/2022

**Denominación:** Cooperativa Eléctrica, de Vivienda, Consumo, Obras, Servicios Públicos y Sociales de Bolívar Limitada  
**Domicilio Legal:** Av. 25 de Mayo 423- 6550 BOLIVAR - Pcia de Buenos Aires  
**Estados Contables correspondientes al ejercicio finalizado el 31/03/2022 comparativo con ejercicio anterior**  
 (expresados en moneda homogénea - en pesos- nota 1.1) ANEXO IV

**PREVISION, RESERVAS Y FONDOS**


RUBROS	Saldo al Comienzo del Ejercicio	Disminuciones en el Ejercicio	Aumentos al Cierre del Ejercicio	Saldo al Finalizar el Ejercicio Actual	Saldo al Finalizar el Ejercicio Anterior
	1	2	3	4	
<b>PREVISIONES</b>	17.297.573,92	2.926.674,28	51.050.450,04	65.421.349,68	26.829.684,03
Bonif. Art. 9° CCT(Personal en Cond. de Jub.) (Nota 14)			10.350.058,76	10.350.058,76	
Bonif. Art. 9° CCT, (Nota 14)	2.926.674,28	2.926.674,28	26.003.175,69	26.003.175,69	4.539.465,86
Previsión para Deudores Incobrables (Nota 14)	6.778.045,48		132.066,45	6.910.111,93	10.513.197,95
Previsión para Despidos(Nota 14)	7.592.854,16		5.544.329,14	13.137.183,30	11.777.020,23
Previsión para Juicios (Nota 14)			9.020.820,00	9.020.820,00	
<b>RESERVAS</b>	52.936.500,96		29.171.521,89	82.108.022,85	82.108.022,85
Reserva Legal	6.420.453,37		3.538.095,50	9.958.548,87	9.958.548,87
Especial Art. 42°	41.435.354,25		22.833.627,49	64.268.981,74	64.268.981,74
Reserva para Quebrantos	5.080.693,34		2.799.798,90	7.880.492,24	7.880.492,24
<b>FONDOS</b>					
Fdo. Asistencial y Laboral					
Fdo. Educ. y Capac. Coop					
<b>TOTALES</b>	<b>70.234.074,88</b>	<b>2.926.674,28</b>	<b>80.221.971,93</b>	<b>147.529.372,53</b>	<b>108.937.706,88</b>

  
**BACHINI ALEJANDRA R.**  
 Secretaria

  
**LOPEZ PATRICIA VIRGINIA**  
 Sindica Titular

  
**PIRO MARIA LUZ**  
 Presidenta

Firmado al solo efecto de su identificación con mi informe de Auditoria, de fecha 24/10/2022

  
**EZEQUIEL ALEJANDRO MERLINO**  
 Contador Público Nacional  
 Mat. N° 154 F° 175 CPCEPBA  
 Matricula 40061/1  
 CUIT N° 20-30628202-7  
 Auditor Externo



**Denominación:**  
**Domestillo Legal.**


Cooperativa Eléctrica, de Vivienda, Consumo, Obras, Servicios Públicos y Sociales de Bolívar Limitada  
Av. 25 de Mayo 423- 6550 BOLIVAR - Pcia de Buenos Aires

**ANEXO V**

*Estados Contables correspondientes al ejercicio finalizado el 31/03/2022 comparativo con ejercicio anterior*  
**ESTADO DE RESULTADOS POR LA GESTION COOPERATIVA POR SECCION**  
(expresados en moneda homogénea - en pesos- nota 1.1)

	Gestión Cooperativa				TOTAL	Ajenos a la Gestión Cooperativa	TOTAL	
	Distribución Energía Eléctrica	Emergencias Medicas	Servicios Sepelio y Nichos	TOTAL			ACTUAL	ANTERIOR
<b>DISTRIBUCIÓN Y SERVICIOS</b>								
VENTA ENERGIA ELECTRICA	446.050.272,33			446.050.272,33	446.050.272,33	595.042.215,06		
DERECHOS TRAMITES ADMINISTRAT	218.536,38			218.536,38	218.536,38	193.964,13		
DERECHOS DE LINEAS	105.457.181,96			105.457.181,96	105.457.181,96	75.721.108,64		
RECARGOS POR CONMINACION	26.284.715,26			26.284.715,26	26.284.715,26	25.592.892,34		
RECUPERO INCOBRABLES	0,00			0,00	0,00	2.399.607,65		
DERECHO DE CONEXION	1.168.652,32			1.168.652,32	1.168.652,32	1.388.660,07		
VTAS.MAT. ELECTRIC Y MANO OBRA	40.190,45			40.190,45	40.190,45	0,00		
SERVICIOS HIDROGRUA	0,00			0,00	0,00	0,00		
VENTA ELEMENTOS EN DESUSO	0,00			0,00	0,00	11.565,67		
MATERIALES RECUPERADOS	3.975.984,97			3.975.984,97	3.975.984,97	4.615.517,41		
CANON UTILIZACION LINEAS	0,00			0,00	7.324.199,90	6.489.113,31		
FONDO COMPENSADOR	62.392.534,01			62.392.534,01	62.392.534,01	110.627.402,24		
SUBSIDIO VAD DECRETO 1029/21	25.210.590,60			25.210.590,60	25.210.590,60	0,00		
ALQUILER INMUEBLE	0,00			0,00	0,00	0,00		
VENTAS COLUMNAS Y ACCESORIOS	582.462,04			582.462,04	582.462,04	595.100,35		
MATERIALES FABRICADOS	8.009.364,47			8.009.364,47	8.009.364,47	3.494.197,03		
CUOTA SERVICIO AMBULANCIA	2.555.022,09	2.555.022,09		2.555.022,09	2.555.022,09	1.222.216,03		
SERVICIOS EMERGENCIAS MEDICAS	52.392.597,25	52.392.597,25		52.392.597,25	52.392.597,25	39.183.785,87		
CUOTA SERVICIO SEPELIO	42.148.857,41		42.148.857,41	42.148.857,41	42.148.857,41	31.837.944,70		
CUOTA OBRA NICHOS	42.529.711,13		42.529.711,13	42.529.711,13	42.529.711,13	26.199.001,71		
ICT OCEBA RES.39/19 Y 20/20	33.897.002,59			33.897.002,59	33.897.002,59	47.794.876,96		
AJUSTES DE EXISTENCIAS	532.511,92			532.511,92	532.511,92	0,00		
VENTAS BIENES DE USOS	0,00			0,00	5.306.996,29	0,00		
ACTUALIZACION FARCA XXI Y XXIII	1.459.344,63			1.459.344,63	1.459.344,63	3.789.347,34		
ACTUALIZACION FONDO AHORRO ART.9º	2.007.993,00			2.007.993,00	2.007.993,00	663.928,19		
INDEMNIZACION SINIESTROS DAÑOS Y PERJUICIOS	0,00			0,00	7.444.518,31	24.465,05		
<b>TOTALES</b>	<b>717.287.336,93</b>	<b>54.847.619,34</b>	<b>84.678.668,54</b>	<b>856.913.524,81</b>	<b>876.989.239,31</b>	<b>976.884.509,75</b>		
<b>RESULTADOS FINANCIEROS Y POR TENENCIA(Incluido RECPAM)</b>				<b>0,00</b>	<b>3.985.972,98</b>	<b>13.127.231,39</b>		
<b>TOTALES</b>	<b>0,00</b>	<b>0,00</b>	<b>0,00</b>	<b>0,00</b>	<b>3.985.972,98</b>	<b>13.127.231,39</b>		

  
**BACHINI ALEJANDRA R.**  
Secretaria

  
**LOPEZ PATRICIA VIRGINIA**  
Síndica Titular

  
**PIRO MARIA LUZ**  
Presidenta

Firmado al solo efecto de su identificación con mi informe de Auditoría, de fecha 24/10/2022.  
**EZEQUIEL ALEJANDRO MERLINO**  
Contador Público Nacional  
Mat. T° 154 F° 175 CPCEPBA  
Matricula 40061/1  
CUIT N° 20-30628202-7  
Auditor Externo

Cooperativa Eléctrica, de Vivienda, Consumo, Obras, Servicios Públicos y Societas de Bolívar Limitada  
 Av. 25 de Mayo 423- 6550 BOLIVAR - Pcia de Buenos Aires

**ANEXO VI**  
**Estados Contables correspondientes al ejercicio finalizado el 31/03/2022 comparativo con ejercicio anterior**  
**COSTO DE DISTRIBUCION ENERGIA ELECTRICA**  
 (expresados en moneda homogénea - en pesos- nota 1.1)

	Gestión Cooperativa		Ajenos a la Gestión Cooperativa	TOTAL	
	Distribución Energía Eléctrica	TOTAL		ACTUAL	ANTERIOR
<b>COSTO DE DISTRIBUCION ENERGIA ELECTRICA Y OTROS</b>					
Compra de Energía	219.970.557,84	219.970.557,84		219.970.557,84	306.641.540,61
Costo de Ventas Materiales Varios	267.816,20	267.816,20		267.816,20	804.845,20
<b>TOTALES</b>	<b>220.238.374,04</b>	<b>220.238.374,04</b>	<b>0,00</b>	<b>220.238.374,04</b>	<b>307.446.385,81</b>

**BACHINI ALEJANDRA R.**  
 Secretaria

**LOPEZ PATRICIA VIRGINIA**  
 Sindica Titular

**PIRO MARIA LUZ**  
 Presidenta

Firmado al solo efecto de su identificación con mi informe de Auditoría, de fecha 24/07/2022

**EZEQUIEL ALEJANDRO MERLINO**  
 Contador Público Nacional  
 Mat. T° 154 F° 175 CPCEPBA  
 Matrícula 40061/1  
 CUIT N° 20-30628202/7  
 Auditor Externo

Denominación:  
Domicilio Legal:

Cooperativa Eléctrica, de Vivienda, Consumo, Obras, Servicios Públicos y Sociales de Bolívar Limitada  
Av. 25 de Mayo 423- 6550 BOLIVAR - Peia de Buenos Aires

**CUADRO 1**

Estados Contables correspondientes al ejercicio finalizado el 31/03/2022 comparativo con ejercicio anterior  
**CLASIFICACION DE LOS CREDITOS**

(expresados en moneda homogénea - en pesos- nota 1.1)

	31/03/2022	31/03/2021
<u>Por Ventas a Asociados y Consumidores</u>		
<b>1.-CORRIENTES</b>		
<i>Nota Nro. 3</i> <b>Por Gestión cooperativa con Asociados</b>		
Consumidores Varios	147.989.811,71	214.120.442,37
Deudores Pendientes. de Facturación	29.941.604,88	42.208.320,19
Deudores Adicional al Consumo y Socios Suscriptores	191.360,67	318.552,29
Recargos a Consumidores Varios	2.695.127,44	1.830.742,11
Cámara Comercial de Bolívar	70.284,76	89.818,93
Deudores por Gestión Recaudaciones a Depositar	1.633.204,82	1.332.271,76
Deudores por Facturas Consolidadas	131.205,59	225.837,60
Municipalidad de Bolívar Subsidios Energia	4.934.499,25	7.263.564,78
Deudores Mercado Pago/Plan de Pagos	5.099.210,26	6.390.245,46
Deudores Tarjetas Débito y Crédito Visa, Cabal, Mastercard, American Express	148.411,12	372.544,27
<b>Sub Total</b>	<b>192.834.720,50</b>	<b>274.152.339,76</b>
<i>Nota Nro. 4</i> <b>Otros Créditos</b>		
Deudores Varios	9.278.157,44	17.252.683,79
Anticipos a Proveedores	4.071.781,13	2.737.285,27
Anticipo Haber Jubilatorio	1.800,00	2.791,92
Intereses Devengados a Cobrar	142.467,79	197.920,25
Anticipos Rodados Farcam XXXII	1.465.321,00	2.460.512,32
Caja Subsidios Familiares	1.933,80	2.999,45
Anticipo Retención IVA	28.395,03	2.944,56
Deudores Valores Devuelto Bancos	3.890,50	6.034,42
Deudores Fdo. Provincial Compensador Tarifario	4.446.098,76	12.177.166,49
Anticipo Fdo.Educación y Promoc. Cooperativa	2.845.993,95	3.383.707,21
A.F.I.P. Iva Saldo a Favor	2.070.787,88	
Préstamos Materiales	3.246,43	5.035,43
Deudores FARCA XXI- XXIII-XXVIII-XXXII Adjudicado	408.222,53	3.306.683,09
Sist. Ahorro Solidario Art. 9º-FEDECOBA	3.909.397,50	8.576.432,67
Deudores Gestión Judicial	7.830,00	12.144,85
Tasa Alumbrado Público	1.663.306,61	0,00
<b>Sub Total</b>	<b>30.348.630,35</b>	<b>50.124.341,71</b>
<b>Sub Total</b>		
<b>Total General</b>	<b>223.183.350,85</b>	<b>324.276.681,47</b>

BACHINI ALEJANDRA R.  
Secretaria

LOPEZ PATRICIA VIRGINIA  
Sindicá Titular

PIRO MARIA LUZ  
Presidenta

Firmado al solo efecto de su identificación con mi informe de Auditoria, de fecha 24/10/2022

EZEQUIEL ALEJANDRO MERLINO  
Contador Público Nacional  
Mat .Tº 154 Fº 175 CPCEPBA  
Matricula 40061/1  
CUIT Nº 20-30628202-7  
Auditor Externo

**Denominación:** Cooperativa Eléctrica, de Vivienda, Consumo, Obras, Servicios Públicos y Sociales de Bolívar Limitada  
**Domicilio Legal:** Av. 25 de Mayo 423- 6550 BOLIVAR - Poia de Buenos Aires

**CUADRO 2**

Estados Contables correspondientes al ejercicio finalizado el 31/03/2022 comparativo con ejercicio anterior  
 (expresados en moneda homogénea - en pesos- nota 1.1)

**CLASIFICACION DE LAS DEUDAS:**

	31/03/2022	31/03/2021
<b>Por Deudas Comerciales</b>		
<b>1.-CORRIENTES</b>		
<b>Nota Nro. 9</b>	<b>Per Gestión cooperativa con Asociados</b>	
Proveedores	92.812.658,84	11.238.999,37
Acreedores Diversos	3.310.782,93	2.990.021,47
	<b>Sub Total</b>	<b>96.123.451,77</b>
<b>Nota Nro. 10</b>	<b>Otros Compromisos Devengados</b>	
Honorarios Auditorías	1.058.640,00	973.773,17
Provisión Compra Energía	17.779.223,24	21.831.126,67
Servicios de Terceros	340.931,05	528.806,68
Fondo. Educación y Promoción Cooperativa	3.925.707,80	5.054.882,51
Penalidades Calidad Técn. OCEBA	280.712,24	435.403,30
	<b>Sub Total</b>	<b>23.385.214,33</b>
<b>Nota Nro. 12</b>	<b>Otras Deudas</b>	
Créditos Consumidores Varios	954.264,86	714.880,04
F.I.T.B.A.(Fidacomiso) - Plan Facil. Pagos Res. (MlySP)977/20	4.526.761,02	0,00
Indemn. Art. 248º CCT. a Pagar	6.398.450,60	3.619.141,94
Indemn. Art.º 9º CCT. a Pagar	3.185.961,18	7.247.062,58
Calidad Producto y Servicios Técnico -Penalidades a Devolver	5.823.802,12	2.890.855,12
Anticipos Obra Líneas Rurales	80.406,55	124.715,89
Pagos a Cta. Facturas en Mora/Interdepósitos sin identificar	13.134.919,39	28.610.552,65
	<b>Sub Total</b>	<b>34.104.565,72</b>
<b>Nota Nro. 11</b>	<b>Deudas Bancarias y Financieras</b>	
Banco Credicoop Coop. Ltda.	1.604.964,14	3.301.304,50
Préstamos COR/Fdo. Rotat. Fedecoba	5.826.383,98	19.577.675,30
	<b>Sub Total</b>	<b>7.431.348,12</b>
<b>Nota Nro. 13</b>	<b>Remuneraciones Cargas Sociales y Fiscales</b>	
Sueldos a Pagar	644.666,55	1.118.613,20
Adm. Nacional de la Seguridad Social	12.928.282,33	9.994.781,22
F.A.T.L.Y.F.	16.124.054,42	9.989.232,01
Sind. Luz y Fza. Mercedes (B) y Retenc. Embargos O.S.D.E.	5.184.203,51	5.274.156,10
U.O.C.R.A.	7.846,98	12.485,15
Sind. Empleados de Comercio	80.439,36	10.574,18
SAC. Devengado	453.341,94	127.943,21
Fondo Desemp. UOCRA y Reg.Nacional de la Industria	6.825.570,29	9.587.582,44
Bonif. Anual Devengada	6.578.881,32	737.418,41
Cargas Sociales BAE y SAC. Devengado	11.013.236,53	9.665.334,83
Retención Impuesto a la Ganancias	6.427.483,36	6.854.579,79
F.A.T.S.A.	3.221.635,35	2.327.943,21
Retención Energía Consumo Personal	584.049,28	58.028,09
Ley Provincial Nº 7.290	-4.707,00	-2.827,59
Ley Provincial Nº 9.038	7.717,69	19.729,61
Ley Provincial Nº 11.769 Art. 75( Ex 10259)	4.205,69	10.790,72
Ley Provincial Nº 11.769 Art. 45º y 74º	7.781.723,85	10.823.796,09
Ley Nacional Nº 23.681	2.616.824,79	4.548.522,35
Agencia de Recaudación Provincia de Buenos Aires	1.153,38	1.924,07
Debito Fiscal Iva no Devengado	1.029.555,21	2.286.834,94
AFIP Percepc.IVA RG/212/98- No Categorizados	10.267.891,26	14.744.636,33
AFIP Impuesto Valor Agregado	521.462,70	743.049,59
AFIP Plan Mis Facilidades	3.340.646,65	6.631.127,04
Tasas Municipales a pagar	2.595.753,36	3.355.154,64
	784.449,81	0,00
	<b>Sub Total</b>	<b>99.070.369,67</b>
<b>Nota Nro. 14</b>	<b>Provisiones Corrientes</b>	
Bonificación Art. 9º CCT.(Personal en Condiciones de Jubilac)	10.350.058,76	0,00
Para Juicios	9.020.820,00	0,00
Para Incobrables	6.910.111,93	10.513.197,95
	<b>Sub Total</b>	<b>26.280.990,69</b>
<b>2.-NO CORRIENTES</b>		
<b>Nota Nro. 13</b>	<b>Remuneraciones Cargas Sociales y Fiscales</b>	
AFIP Plan Mis Facilidades	4.326.255,91	12.078.557,19
	<b>Sub Total</b>	<b>4.326.255,91</b>
<b>Nota Nro. 14</b>	<b>Provisiones No Corrientes</b>	
Para Despidos	13.137.183,30	11.777.020,23
Para Artículo 9º C.C.T. 36/75	26.003.175,69	4.539.465,86
	<b>Sub Total</b>	<b>39.140.358,99</b>
<b>Nota Nro. 15</b>	<b>Deudas Bancarias y Financieras</b>	
Bco. Credicoop Coop. Ltda. Suc. Bolívar	4.251.719,34	9.084.104,39
Fdo. Asistencia Reciproca	1.763.440,00	2.331.624,91
Fdo. Ahorro Art. 9º	1.369.473,00	3.803.980,80
	<b>Sub Total</b>	<b>7.384.632,34</b>
<b>Total</b>	<b>337.187.187,48</b>	<b>262.089.763,08</b>

BACHINI ALEJANDRA R.  
Secretaría

LOPEZ PATRICIA VIRGINIA  
Sindica Titular

PIRO MARIA LUZ  
Presidenta

Firmado al solo efecto de su identificación con mi informe de Auditoría de fecha 24/10/2022

EZEQUIEL ALEJANDRO MERLINO  
Contador Público Nacional  
Mat. Tº 154 Fº 175 CPCEPBA  
Matricula 40061/1  
CUIT Nº 20-30628202-7  
Auditor Externo

Denominación: Cooperativa Eléctrica, de Vivienda, Consumo, Obras, Servicios Públicos y Sociales de Bolívar Limitada  
 Domicilio Legal: Av. 25 de Mayo 423 - 6550 BOLIVAR - Pcia de Buenos Aires

**CUADRO 5**


Estados Contables correspondientes al ejercicio finalizado el 31/03/2022 comparativo con ejercicio anterior

INFORMACION SOBRE EL FONDO DE EDUCACION Y CAPACITACION COOPERATIVAS

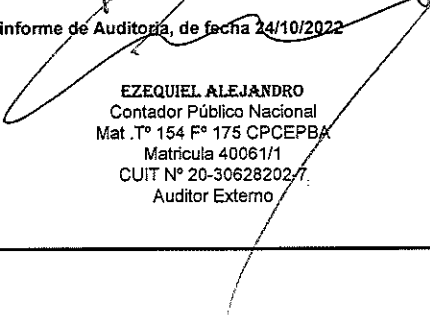
	31/03/2022	31/03/2021
<b>I.</b>		
Saldo al inicio del ejercicio	0,00	
Importe constituido en el ejercicio (según Asamblea General Ordinaria de fecha )	0,00	
Importe aplicado en el ejercicio (apartado II)	0,00	
Saldo al cierre del ejercicio	0,00	0,00
<b>II. Detalle correspondiente a las sumas invertidas en Educación y Capacitación Cooperativas por el Ejercicio Económico Nro.-- cerrado el -----</b>		
<b>INVERSION</b>		
* Creación y Distribución de material didáctico sobre cooperativismo	0,00	
* Cursos y charlas sobre cooperativismo	0,00	
* Creación y desarrollo de cooperativas escolares	0,00	
* Transferencia a Federaciones y Confederaciones cooperativas		
<b>TOTAL DE LA INVERSION EN EDUCACION Y CAPACITACION COOPERATIVA DEL EJERCICIO</b>	<b>0,00</b>	<b>0,00</b>
<b>III. AFECTACION DE RECURSOS</b>		
*Utilización del importe total del Fondo de educación y capacitación cooperativas por el ejercicio social N°-- cerrado el ----- (art.42 inc.3 ley 20.337) (Res.577/84)	0,00	
* Saldo imputado a gastos del ejercicio		
<b>TOTAL DE RECURSOS AFECTADOS</b>	<b>0,00</b>	<b>0,00</b>

  
**BACHINI ALEJANDRA R.**  
 Secretana

  
**LOPEZ PATRICIA VIRGINIA**  
 Sindica Titular

  
**PIRO MARIA LUZ**  
 Presidenta

Firmado al solo efecto de su identificación con mi informe de Auditoría, de fecha 14/10/2022

  
**EZEQUIEL ALEJANDRO**  
 Contador Público Nacional  
 Mat .N° 154 F° 175 CPCEPBA  
 Matricula 40061/1  
 CUIT N° 20-30628202/7  
 Auditor Externo


Denominación: Cooperativa Eléctrica, de Vivienda, Consumo, Obras, Servicios Públicos y Sociales de Bolívar Limitada  
 Domicilio Legal: Av. 25 de Mayo 423 - 6550 BOLIVAR - Pcia de Buenos Aires

**CUADRO 6**


**Estados Contables correspondientes al ejercicio finalizado el 31/03/2022 comparativo con ejercicio anterior**

**INFORMACION SOBRE EL FONDO DE ACCION ASISTENCIAL O PARA ESTIMULO DEL PERSONAL**


	31/03/2022	31/03/2021
Saldo al inicio del ejercicio	0,00	
Importe constituido en el ejercicio (según Asamblea General Ordinaria de fecha -----)	0,00	
Importe aplicado en el ejercicio (apartado II)	0,00	
<b>Saldo al cierre del ejercicio</b>	<b>0,00</b>	<b>0,00</b>
II. Detalle correspondiente a las sumas invertidas en Acción Asistencial y Laboral o para Estímulo del Personal por el Ejercicio Económico Nro. – cerrado el -----		
<b>INVERSION</b>		
* Estímulo al Personal	0,00	
* Cursos y capacitaciones al personal	0,00	
<b>TOTAL DE LA INVERSION EN ACCION ASISTENCIAL Y LABORAL O PARA ESTIMULO DEL PERSONAL</b>	<b>0,00</b>	<b>0,00</b>
III. AFECTACION DE RECURSOS		
* Utilización del importe total del Fondo de acción Asistencial y laboral o para estímulo del personal por el ejercicio social N° – cerrado el ----- (art.42 inc.3 ley 20.337) (Res.577/84)	0,00	0,00
* Saldo Imputado a gastos del ejercicio	0,00	0,00
<b>TOTAL DE RECURSOS AFECTADOS</b>	<b>0,00</b>	<b>0,00</b>

  
**BACHINI ALEJANDRA R.**  
 Secretaria

  
**LOPEZ PATRICIA VIRGINIA**  
 Sindica Titular

  
**PIRO MARIA LUZ**  
 Presidenta

Firmado al solo efecto de su identificación con mi informe de Auditoría, de fecha 24/10/2022

  
**EZEQUIEL ALEJANDRO MERLINO**  
 Contador Público Nacional  
 Mat. T° 154 F° 175 CPCEPBA  
 Matrícula 40061/1  
 CUIT N° 20-30628202-7  
 Auditor Extemp

Denominación: Cooperativa Eléctrica, de Vivienda, Consumo, Obras, Servicios Públicos y Sociales de Bolívar Limitada  
 Domicilio Legal: Av. 25 de Mayo 423 - 6550 BOLIVAR - Pcia de Buenos Aires

**CUADRO 7**


Estados Contables correspondientes al ejercicio finalizado el 31/03/2022 comparativo con ejercicio anterior

**EVOLUCION DEL CAPITAL COOPERATIVO PENDIENTE DE REINTEGRO**


DETALLE	31/03/2017		31/03/2018		31/03/2019		31/03/2020		31/03/2021		31/03/2022	
	Cantidad de Asoc.	\$	Cantidad de Asoc.	\$	Cantidad de Asoc.	\$	Cantidad de Asoc.	\$	Cantidad de Asoc.	\$	Cantidad de Asoc.	\$
Saldos Pendientes al inicio del ejercicio												
Solicitudes de devolución recibidas y aprobadas												
Exclusiones de asociados aprobadas												
Reintegros efectuados												
Saldos Pendientes al cierre del ejercicio												

  
**BACHINI ALEJANDRA R.**  
 Secyataria

  
**LOPEZ PATRICIA VIRGINIA**  
 Sindica Titular

  
**PIRO MARIA LUZ**  
 Presidenta

Firmado al solo efecto de su identificación con mi informe de Auditoria, de fecha 24/10/2022

  
**EZEQUIEL ALEJANDRO MERLINO**  
 Contador Público Nacional  
 Mat. T° 154 F° 175 CPCEPBA  
 Matrícula 40061/1  
 CUIT N° 20-30628202-7  
 Auditor Externo

Cooperativa Eléctrica, de Vivienda, Consumo, Obras, Servicios Públicos y Sociales de Bolívar Limitada

Av. 25 de Mayo 423- 6550 BOLIVAR - Pcia de Buenos Aires

Estados Contables correspondientes al ejercicio finalizado el 31/03/2022 comparativo con ejercicio anterior


**CUADRO 8 -Versión Amplia**


CLASIFICACION DEL RESULTADO DEL EJERCICIO (Versión Amplia)

(expresados en moneda homogénea - en pesos- nota 1.1)

	31/03/2022				31/03/2021			
	Gestión Cooperativa		Ajenos a la Gestión Cooperativa	TOTAL	Gestión Cooperativa		Gastos Ajenos a la Gestión Cooperativa	TOTAL
	Con Asociados	Con No Asociados			Con Asociados	Con No Asociados		
<b>DISTRIBUCIÓN, y SERVICIOS</b>								
Menos:								
COSTO DE DISTRIBUCION ENERGIA ELECTRICA	831.206.119,07	25.707.405,74		856.913.524,81	0,9900	960.667.618,08	9.703.713,32	970.371.331,40
EXCEDENTE BRUTO OPERATIVO	213.631.222,82	6.607.151,22		220.238.374,04	3.074,463,87	304.371.921,94		307.446.385,81
Menos:	617.574.896,25	19.100.254,52		636.675.150,77	6.629,249,45	656.295.696,14		662.924.945,59
GASTOS PREST. DE SERVICIOS Y COMERCIALIZACION	629.907.988,85	19.481.690,38		649.389.679,23	4.953,918,68	490.437.948,91		495.391.867,59
GASTOS DE ADMINISTRACION	143.494.364,36	4.437.970,03		147.932.334,39	1.332.034,73	131.871.437,65		133.203.472,38
RESULTADO SECCIONAL	-155.827.456,96	-4.819.405,89		-160.646.862,85	343.296,05	33.986.309,58		34.329.605,92
Mas:	-27.165.904,15	-840.182,60		-28.006.086,75	-634,430,49	-62.808.618,37	9,00	-63.443.048,86
RESULTADO ECONOMICO FINANCIERO	-182.993.361,11	-5.659.588,49		-188.652.949,60	-291,134,45	-28.822.308,79		-29.113.443,24
OTROS INGRESOS Y EGRESOS			20.075.714,50	20.075.714,50			6.513.578,36	6.513.578,36
Mas:			3.985.972,98	3.985.972,98			12.686.470,06	12.686.470,06
RESULTADOS FINANCIEROS Y POR TENENCIA (INCLUIDO RECPAM)								
RESULTADO DEL EJERCICIO	-182.993.361,11	-5.659.588,49	24.061.687,48	-164.591.262,12	-28.822,308,79	-291,134,45	19.200,048,42	-9.913.394,82
Clasificación del excedente								
Resultados por la gestión cooperativa con asociados								
Resultados por la gestión cooperativa con no asociados								
Resultados por operaciones ajenas a la gestión cooperativa								
RESULTADO DEL EJERCICIO								

**BACHINI ALEXANDRA R.**  
Secretaria

  
**LÓPEZ PATRICIA VIRGINIA**  
Sindica Titular

  
**PIRO MARIA LUZ**  
Presidenta

Firmado al solo efecto de su identificación con mi informe de Auditoría, de fecha 24/10/2022

**EZEQUIEL ALEJANDRO MERLINO**  
Contador Público Nacional  
Mat. N° 154 P° 175 CPCEPBA  
Matricula 40061/1  
CUIT N° 20-30628202-7  
Auditor Externo



Denominación:  
Dominicio Legal:

Cooperativa Eléctrica, de Vivienda, Consumo, Obras, Servicios Públicos y Sociales de Bolívar Limitada  
Av. 25 de Mayo 423- 6550 BOLIVAR - Pcia de Buenos Aires

**CUADRO 9 -Versión Simplificada**

Estados Contables correspondientes al ejercicio finalizado el 31/03/2022 comparativo con ejercicio anterior

**ESTADO DE RESULTADOS POR LA GESTION COOPERATIVA POR SECCION**

(expresados en moneda homogénea - en pesos- nota 1.1)

	Gestión Cooperativa				TOTAL	Ajenos a la Gestión Cooperativa	TOTALES EJERCICIO	
	Distribución Energía Eléctrica	Emergencias Médicas	Servicios Sepelio y Nichos				ACTUAL	ANTERIOR
<b>DISTRIBUCIÓN, y SERVICIOS</b>	717.287.336,93	54.947.619,34	84.678.568,54	84.678.568,54	856.613.524,81		856.913.524,81	970.371.331,40
Menos: COSTO DE DISTRIBUCION ENERGIA ELECTRICA	220.238.374,04				220.238.374,04		220.238.374,04	307.446.385,81
<b>EXCEDENTE BRUTO OPERATIVO</b>	497.048.962,89	54.947.619,34	84.678.568,54	84.678.568,54	636.675.150,77		636.675.150,77	662.924.945,59
Menos: GASTOS PRESTACION DE SERVICIOS Y COMERCIALIZACION	478.103.885,51	59.684.245,02	111.601.548,70	111.601.548,70	649.389.679,23		649.389.679,23	495.391.867,59
GASTOS DE ADMINISTRACION	123.834.157,11	9.482.462,63	14.615.714,65	14.615.714,65	147.932.334,39		147.932.334,39	133.203.472,38
<b>RESULTADO SECCIONAL</b>	-104.889.079,73	-14.219.088,31	-41.538.694,81	-41.538.694,81	-160.646.862,85		-160.646.862,85	34.329.605,62
Mas: RESULTADOS FINANCIEROS Y POR TENENCIA(Incluido RECPAM)	-17.866.599,59	-7.705.334,98	-2.434.152,18	-2.434.152,18	-28.006.086,75		-28.006.086,75	-63.443.048,86
<b>RESULTADO ECONOMICO FINANCIERO</b>	-122.755.679,32	-21.924.423,29	-43.972.846,99	-43.972.846,99	-188.652.949,60		-188.652.949,60	-29.113.443,24
OTROS INGRESOS Y EGRESOS						20.075.714,50	20.075.714,50	6.513.578,36
OTROS INGRESOS						20.075.714,50	20.075.714,50	6.513.578,36
Mas: RESULTADOS FINANCIEROS Y POR TENENCIA(Incluido RECPAM)						3.985.972,98	3.985.972,98	12.686.470,06
<b>RESULTADO DEL EJERCICIO</b>	-122.755.679,32	-21.924.423,29	-43.972.846,99	-43.972.846,99	-188.652.949,60	24.061.687,48	-164.591.262,12	-9.913.394,82
Resultados gestión cooperativa del ejercicio con asociados					-182.993.361,11		-182.993.361,11	-28.822.308,79
Resultados gestión cooperativa del ejercicio con no asociados					-5.659.588,49		-5.659.588,49	-291.134,45
Resultados por operaciones ajenas a la gestión cooperativa					24.061.687,48		24.061.687,48	19.200.048,42

BACHINI ALEJANDRA R.  
Secretaría

LOPEZ PATRICIA VIRGINIA  
Síndico Titular

PIRO MARIA LUZ  
Presidenta

EZEQUIEL ALEJANDRO MERLINO  
Contador Público Nacional  
Mat. N° 154 F° 175 CPCEPBA  
Matricula 40061/1  
CUIT N° 20-30628202/7  
Auditor Externo

Firmado al solo efecto de su identificación con mi informe de Auditoría, de fecha 24/10/2022

**CUADRO 10**  
**CUADRO GENERAL DE GASTOS**

	Gastos Gestión Cooperativa		Result Financ. y por Tenencia	TOTAL	Gastos Alenos a la Gestión Cooperativa	
	Prestación Servicios y Comercialización	Administración			ACTUAL	ANTERIOR
Sueldos y Jornales	300.783,484.02	69.145,769.54		369.929,253,56	289.667,085,12	
Cargas Sociales	114.729,153.61	23.439,865.35		138.169,018,96	106.868,382,84	
Ropa de Trabajo	2.689,883,15	260,473,81		2.950,356,96	2.792,484,68	
Seguros del Personal	1.479,989,44	290,351,50		1.770,340,94	1.770,340,94	
Indemnización Despidos	4.350,339,45	1.193,989,69		5.544,329,14	5.544,329,14	
Bonif. Art. 9º Inc. b) CCT.	23.491,552,91	9.835,007,25		33.426,560,16	2.303,265,67	
Indemn. Art. 248º y 212 CCT.	5.370,397,45			5.370,397,45	3.619,141,94	
Seguro Integral Comercio	464,022,05	109,773,87		573,795,92	537,930,87	
Alumbrado Público	4.276,274,12			4.276,274,12	6.111,372,94	
Compensación Gas y Electricidad	6.409,502,61			6.409,502,61	2.857,687,33	
Mantenimiento Alumbrado Público	6.252,294,37			6.252,294,37	1.539,347,27	
Reparaciones y Mantenimiento Líneas Urbanas	8.233,476,75			8.233,476,75	4.162,771,84	
Reparaciones y Mantenimiento Líneas Rurales	7.895,615,05	136,888,29		8.032,503,34	6.241,426,36	
Combustibles y Lubricantes	5.481,388,52	55,116,24		5.536,504,76	2.963,195,92	
Patentes e Impuestos Automotores	435,887,27	6,712,66		443,599,93	280,204,28	
Seguros Automotores	1.970,386,25			1.970,386,25	3.989,715,64	
Materiales y Herramientas	4.484,727,96	988,16		5.472,896,12	5.568,517,20	
Seguros Redef/Responsab. Civil	383,893,73	701,618,11		1.085,511,84	964,557,89	
Gastos Generales Comercialización	646,12	4,877,21		5,523,33	13,262,50	
Diferencia Cobradores	1.016,822,80	23,451,80		1.040,274,60	586,893,11	
Flejes, Acarinos y Encomiendas	102,743,15	5,275,67		108,018,82	161,094,95	
Lavado Automotores y Garage	516,607,78	1,787,485,69		2,304,093,47	2,279,056,60	
Papelaría y Uliles de Oficina	785,127,97	1,721,869,04		2,516,997,01	2,580,435,18	
Teléfonos Internet /Telemedición	567,180,89	741,016,50		1,308,197,39	1,304,951,68	
Publicidad y Propaganda	19,613,84			19,613,84	123,362,97	
Conservación Muebles y Lliles	145,528,20	2,446,647,76		2,592,175,96	279,609,54	
Certificación, Auditorias y Asesoramientos	1,087,535,21	1,367,202,20		2,454,737,41	2,537,869,74	
Servicios y Asesoramientos Computación	700,642,94	159,459,64		860,102,58	1,314,268,80	
Movilidad y Representación	1,676,048,57	11,762,823,18		13,438,871,75	16,941,074,79	
Impuestos y Tasas	629,823,16	77,881,05		707,704,21	1,188,540,99	
Conservación Inmuebles	864,444,17	7,767,147,00		8,631,591,17	8,544,709,61	
Comisión Cobranzas	51,797,539,86	1,088,457,78		52,885,997,66	48,046,873,40	
Amortizaciones		3,925,707,80		3,925,707,80	183,246,34	
Impuesto Fondo Educ. y Promoción Cooperativa	3,243,690,40			3,243,690,40	2,391,206,17	
Indemnización Sinistros	7,462,434,04			7,462,434,04	717,515,84	
Materia Prima Fabricación	352,505,02			352,505,02	800,096,44	
Combustibles Caldera	1,856,364,27			1,856,364,27	2,905,729,95	
Alquiler Inmuebles	2,676,453,89			2,676,453,89	37,263,563,86	
Elementos de Funcionamiento	3,657,424,33			3,657,424,33	128,405,80	
Contratación Servicios de Terceros	11,463,60			11,463,60	1,298,645,29	
Suscripciones y Publicaciones		132,066,45		132,066,45	5,778,957,96	
Deudores Incobrables		5,015,405,38		5,015,405,38	996,552,24	
Penalizaciones Calidad Servicio y Producto Técnico		15,987,329,53		15,987,329,53	85,292,07	
Honorarios Médicos		1,077,413,24		1,077,413,24	13,478,302,70	
Costo Sanidad		17,798,572,25		17,798,572,25	1,392,355,69	
Costos Alaudes		2,175,702,77		2,175,702,77	290,610,64	
Servicio de Sepelio		432,248,80		432,248,80	19,885,40	
Traslados		13,002,00		13,002,00	18,330,102,02	
Reintegro Nichos		22,183,992,31		22,183,992,31	734,719,00	
Costos Nichos Adjudicados		153,523,34		153,523,34	742,244,82	
Cursos Educ. y Capac. Coop./Gs. Asist. Laboral		5,221,957,31		5,221,957,31	113,635,293,32	
Costos y Honorarios Judiciales		200,693,31		200,693,31		
Comisiones Bancos y Sellados		978,468,59		978,468,59		
Resultados Financieros y por Tenencia(Incluido RECPAM)		28,006,066,75		28,006,066,75		
<b>TOTALES</b>	<b>649,388,679,23</b>	<b>147,932,334,39</b>	<b>28,006,066,75</b>	<b>825,328,100,37</b>	<b>825,328,100,37</b>	<b>741,366,645,13</b>

Firmado al solo efecto de su identificación con mi informe de Auditoría, de fecha 24/10/2022

BACHINI ALEJANDRA R.  
 Socia

LOPEZ PATRICIA VIRGINIA  
 Sindica Titular

EZEQUIEL ALEJANDRO MERLINO  
 Contador Público Nacional  
 Mat. Nº 154 Fº 175 CPCEBA  
 Matrícula 400631/1  
 CUIT Nº 20-30629202-7  
 Auditor Externo

PIRO MARIA LUZ  
 Presidenta

Domicilio Legal:

Cooperativa Eléctrica, de Vivienda, Consumo, Obras, Servicios Públicos y Sociales de Bolívar Limitada  
Av. 25 de Mayo 423 - 8550 BOLIVAR - Pcia de Buenos Aires

Estados Contables correspondientes al ejercicio finalizado el 31/03/2022 comparativo con ejercicio anterior  
IQUANSA

CUADRO 11  
CUADRO DE GASTOS DE PRESTACIÓN DE SERVICIOS Y COMERCIALIZACIÓN (Clasificados por su naturaleza)

(expresados en moneda homogénea - en pesos- nota 1.1)

	Distribución Energía Eléctrica		Emergencias Médicas		Servicios Sepelio y Nichos		Gastos Ajenos a la Cesión Cooperativa	TOTAL	
	Directos	Indirectos	Directos	Indirectos	Directos	Indirectos		ACTUAL	ANTERIOR
Sueldos y Nóminas	235.624.482,39	235.624.482,39	24.161.389,57	24.161.389,57	40.977.602,06	40.977.602,06		300.793.484,02	232.345.132,72
Cargas Sociales	88.375.466,74	88.375.466,74	6.165.021,46	6.165.021,46	20.159.725,41	20.159.725,41		114.729.153,61	84.415.418,76
Ropa de Trabajo	2.092.651,36	2.092.651,36	132.584,50	132.584,50	474.637,17	474.637,17		2.669.883,15	2.305.975,69
Seguros del Personal	901.240,43	901.240,43	289.269,45	289.269,45	270.479,56	270.479,56		1.479.989,44	1.492.654,03
Indemnización Despidos	3.781.543,73	3.781.543,73	389.178,10	389.178,10	179.617,62	179.617,62		4.550.339,45	4.500.339,45
Bonif. Art. 9º Inc. b) CCT.	23.491.552,91	23.491.552,91						23.491.552,91	1.278.878,50
Indemn. Art. 24º y 21º CCT.	4.522.333,30	4.522.333,30						4.522.333,30	5.370.397,45
Seguro Integral Comercio	229.836,06	229.836,06						229.836,06	272.995,35
Comensación Gas y Electricidad	4.276.274,12	4.276.274,12						4.276.274,12	6.111.372,94
Aumbrado Público									1.208.160,69
Mantenimiento Alumbrado Público	6.409.502,61	6.409.502,61						6.409.502,61	2.857.687,33
Reparaciones y Mantenimiento Líneas Urbanas	6.252.294,37	6.252.294,37						6.252.294,37	1.539.347,27
Reparaciones y Mantenimiento Líneas Rurales	8.233.476,75	8.233.476,75						8.233.476,75	4.182.771,64
Combustibles y Lubricantes	6.220.418,60	6.220.418,60	1.080.754,54	1.080.754,54	319.422,95	319.422,95		7.895.615,05	6.164.265,90
Repuestos y Reparaciones	5.140.935,18	5.140.935,18	21.030,39	21.030,39	5.549,42	5.549,42		5.481.388,52	2.898.288,51
Patinetas e Impuestos Automotores	431.337,85	431.337,85						438.887,27	290.204,28
Seguros Automotrices	1.351.761,30	1.351.761,30	308.703,70	308.703,70	281.891,25	281.891,25		1.970.356,25	3.602.823,60
Materiales y Herramientas	3.862.907,12	3.862.907,12	146.243,17	146.243,17	495.577,67	495.577,67		4.484.727,86	5.698.157,20
Seguros Redef/Responsab. Civil	268.486,69	268.486,69						281.103,66	864.557,69
Gastos Generales Comercialización	383.893,73	383.893,73						383.893,73	573.946,02
Diferencia Cobradores			646,12	646,12				646,12	
Flirtes, Acarres y Encomiendas	891.078,61	891.078,61	9.130,55	9.130,55	18.713,44	18.713,44		1.016.922,60	662.066,80
Lavado Automotrices y Garage	102.743,15	102.743,15						102.743,15	155.284,54
Papelaria y Utiles de Oficina	279.894,67	279.894,67	221.060,18	221.060,18	15.642,93	15.642,93		516.607,78	348.858,21
Telefonos/Internet/Telemoción	638.882,07	638.882,07	201.673,30	201.673,30	54.572,60	54.572,60		705.127,87	700.696,05
Publicidad y Propaganda	17.980,89	17.980,89	98.898,41	98.898,41	450.301,49	450.301,49		567.180,89	495.291,41
Conservación Muebles y Utiles			4.300,00	4.300,00	14.713,84	14.713,84		19.613,84	67.400,78
Certificación, Auditorías y Asesoramientos	77.189,98	77.189,98	2.046,72	2.046,72	66.281,60	66.281,60		145.528,20	30.213,59
Servicios y Asesoramientos Computación	722.245,44	722.245,44	365.289,77	365.289,77	44.759,70	44.759,70		1.087.535,21	694.118,27
Mostruador y Representación	556.487,83	556.487,83	69.396,41	69.396,41	99.396,41	99.396,41		705.642,84	597.104,90
Conservación Inmuebles	433.863,75	433.863,75	221.593,07	221.593,07	469.251,74	469.251,74		1.676.046,57	2.596.513,11
Comisión Cobranzas	864.444,17	864.444,17	9.863,66	9.863,66	186.075,75	186.075,75		664.444,17	1.146.547,63
Amortizaciones	47.162.759,06	47.162.759,06	3.150.872,86	3.150.872,86	1.483.910,94	1.483.910,94		51.797.593,68	48.854.442,73
Indemnización Sinistrados	3.243.690,40	3.243.690,40						3.243.690,40	163.246,34
Combustibles Caldera	7.462.434,04	7.462.434,04						7.462.434,04	2.391.206,17
Cursos Educ. y Cerpac, Coop./Gs, Asist. Laboral	350.112,34	350.112,34	1.382,36	1.382,36	1.010,32	1.010,32		352.505,02	350.246,05
Elementos de Funcionamiento	6.168,26	6.168,26	45.000,00	45.000,00	3.000,00	3.000,00		66.168,26	522.407,83
Contratación Servicios de Terceros	420.283,85	420.283,85	2.583.343,43	2.583.343,43	63.169,51	63.169,51		2.676.453,89	2.097.462,40
Subscripciones y Publicaciones	1.010.912,39	1.010.912,39	11.463,60	11.463,60				3.857.424,83	31.091.778,23
Anticipo Inmuebles			1.656.384,27	1.656.384,27				11.463,60	37.324,50
Penalidades Decreto 2088 Calidad Servicio y Producto Técnico	5.016.405,38	5.016.405,38						1.656.384,27	800.036,41
Honorarios Médicos			15.987.329,53	15.987.329,53				5.015.405,38	5.778.937,98
Costo Salud			1.077.413,24	1.077.413,24				15.987.329,53	996.552,24
Costos Atiendes								1.077.413,24	85.292,07
Traslados								17.798.572,25	13.476.302,70
Reintegros Nichos								2.175.702,77	1.393.355,69
Costos Nichos Adjudicados								432.246,60	296.610,64
Costas y Honorarios Judiciales								13.002,00	16.885,40
Comisiones Bancos y Sellados								22.183.992,31	22.183.992,31
Intereses Pagados/Recaudos/Impostivos/Intereses Bancarios								15.002,00	15.002,00
TOTALES	478.103.885,51	475.103.885,51	59.584.245,02	59.584.245,02	111.681.548,76	111.681.548,76		649.388.979,43	495.331.697,83

BAJOUR ALEJANDRO  
Sindicato

LOPEZ PASTRUCHA MERISKA  
Sindicato

EZEQUIEL ALEJANDRO MERLINO  
Contador Público Nacional  
Mat. Tº 15ª Fº 175 CPCEPBA  
Mendoza-40081/1  
CUIT N° 20-30629302-7  
Auditor Externo

PIRO MARIA LUZ  
Presidenta

Firmado al solo efecto de su identificación con mi Informe de Auditoría, de fecha 24/10/2022

Cooperativa Eléctrica, de Vivienda, Consumo, Obras, Servicios Públicos y Sociales de Bolívar Limitada  
 Av. 25 de Mayo 423 - 6550 BOLIVAR - Pcia de Buenos Aires  
 Estados Contables correspondientes al ejercicio finalizado el 31/03/2022 comparativo con ejercicio anterior

HOJA Nº 2

**CUADRO 11**  
**CUADRO DE GASTOS DE ADMINISTRACION**

(expresados en moneda homogénea - en pesos- nota 1.1)

	Distribución Energía Eléctrica		Emergencias Médicas		Servicios Sepelio y Nichos		Gastos a la Gestión Cooperativa		TOTAL	
	Directos	Indirectos	TOTAL	Directos	Indirectos	TOTAL	Directos	Indirectos	TOTAL	ANTERIOR
Sueldos y Jomates	57.881.923,68		57.881.923,68	4.432.243,83		4.432.243,83	6.831.602,03		6.831.602,03	67.321.952,40
Cargas Sociales	19.621.511,28		19.621.511,28	1.502.495,36		1.502.495,36	2.315.859,69		2.315.859,69	22.452.964,09
Ropa de Trabajo	218.042,63		218.042,63	16.696,37		16.696,37	25.734,82		25.734,82	486.508,99
Seguros del Personal	243.053,24		243.053,24	18.611,53		18.611,53	28.686,72		28.686,72	575.231,06
Indemnización Despidos	999.488,77		999.488,77	76.534,74		76.534,74	117.966,19		117.966,19	1.193.989,69
Bonif. Art. 9º inc. b) CCT.	8.316.594,57		8.316.594,57	636.833,96		636.833,96	981.578,72		981.578,72	1.024.388,17
Combustibles y Lubricantes	114.589,19		114.589,19	8.774,54		8.774,54	13.524,56		13.524,56	77.160,46
Repuestos y Reparaciones	46.137,80		46.137,80	3.532,95		3.532,95	5.445,48		5.445,48	64.907,41
Patentes e Impuestos Automotores	5.619,17		5.619,17	430,28		430,28	663,21		663,21	6.712,66
Seguros Automotores	104.525,81		104.525,81	8.003,95		8.003,95	12.336,82		12.336,82	96.892,04
Materiales y Herramientas	827,19		827,19	63,34		63,34	97,63		97,63	988,16
Seguro Integral Comercio	91.891,71		91.891,71	7.036,51		7.036,51	10.845,66		10.845,66	264.935,32
Gastos Generales Administración	587.324,52		587.324,52	44.973,72		44.973,72	69.319,87		69.319,87	701.618,11
Diferencia Cobradores	3.915,29		3.915,29	299,81		299,81	462,10		462,10	13.262,50
Fletes, Acarres y Encomendas	19.631,50		19.631,50	1.503,26		1.503,26	2.317,04		2.317,04	4.826,31
Lavado Automotores y Garage	4.416,26		4.416,26	338,17		338,17	521,24		521,24	5.760,41
Papelaria y Útiles de Oficina	1.496.304,27		1.496.304,27	114.577,83		114.577,83	176.603,59		176.603,59	1.787.485,69
Teléfonos/Franqueso/Internet	1.441.376,57		1.441.376,57	110.371,81		110.371,81	170.120,66		170.120,66	1.721.869,04
Publicidad y Propaganda	620.304,91		620.304,91	47.499,16		47.499,16	73.212,43		73.212,43	809.660,27
Conservación Muebles y Útiles	2.048.088,84		2.048.088,84	156.830,12		156.830,12	241.728,80		241.728,80	55.952,19
Certificación, Auditorías y Asesoramientos	1.144.484,96		1.144.484,96	87.637,66		87.637,66	135.079,58		135.079,58	2.446.647,76
Servicios y Asesoramientos Computación	133.483,66		133.483,66	10.221,36		10.221,36	15.754,61		15.754,61	1.843.771,47
Movilidad y Representación	9.846.659,28		9.846.659,28	753.996,97		753.996,97	1.162.166,93		1.162.166,93	159.459,64
Impuestos y Tasas	65.194,23		65.194,23	4.992,18		4.992,18	7.694,65		7.694,65	11.762.823,18
Conservación Inmuebles	6.501.878,75		6.501.878,75	497.874,12		497.874,12	767.394,12		767.394,12	77.881,05
Comisión Cobranzas	911.148,01		911.148,01	69.770,14		69.770,14	107.539,63		107.539,63	41.993,57
Amortizaciones	3.286.210,00		3.286.210,00	251.637,87		251.637,87	387.859,93		387.859,93	1.088.457,78
Impuesto Fondo Educ. y Promoción Cooperativa	223.680,47		223.680,47	17.126,55		17.126,55	26.397,87		26.397,87	3.925.707,80
Combustibles Caldera	357.217,36		357.217,36	27.353,52		27.353,52	42.161,12		42.161,12	267.184,89
Honorarios Médicos Laborales	943.897,49		943.897,49	72.277,90		72.277,90	111.404,94		111.404,94	426.732,00
Elementos de Funcionamiento	5.809.624,65		5.809.624,65	444.865,54		444.865,54	685.689,78		685.689,78	1.127.590,33
Contratación Servicios de Terceros	78.156,91		78.156,91	5.994,70		5.994,70	9.224,47		9.224,47	6.940.179,97
Cursos Educ. y Capacitación Coop./Gs. Asist. Laboral	345.745,63		345.745,63	26.475,09		26.475,09	40.807,15		40.807,15	93.365,08
Suscripciones y Publicaciones	110.552,83		110.552,83	8.465,46		8.465,46	13.048,17		13.048,17	212.311,07
Deudores Incobrables	167.966,89		167.966,89	12.861,88		12.861,88	19.824,55		19.824,55	413.027,67
Costas y Honorarios Judiciales	42.709,79		42.709,79	3.270,45		3.270,45	5.040,89		5.040,89	132.066,45
Comisiones Bancos y Sellos	123.834.157,11		123.834.157,11	9.482.462,63		9.482.462,63	14.615.714,65		14.615.714,65	200.653,31
<b>TOTALES</b>			<b>123.834.157,11</b>			<b>147.822.452,63</b>			<b>147.822.452,63</b>	<b>51.021,13</b>
										<b>133.203.472,38</b>

**BACHINI ALEJANDRA R.**  
 Secretaria

**LOPEZ PATRICIA VIRGINIA**  
 Sindica Titular

**PIRO MARIA LUZ**  
 Presidenta

**EZEQUEL ALEJANDRO**  
 Contador Público Nacional  
 Mat. 1º 154 Fº 175 CPCEBA  
 Matrícula 40061/1  
 CUIT Nº 20-30628202-7  
 Auditor Externo

Firmado al solo efecto de su identificación con mi informe de Auditoría, de fecha 24/10/2022

Denominación: Cooperativa Eléctrica, de Vivienda, Consumo, Obras, Servicios Públicos y Sociales de Bolívar Limitada  
 Domicilio Legal: Av. 25 de Mayo 423 - 6550 BOLIVAR - Pcia de Buenos Aires

HOJA Nº 3

Estados Contables correspondientes al ejercicio finalizado el 31/03/2022 comparativo con ejercicio anterior


**CUADRO 11**


**CUADRO DE RESULTADOS FINANCIEROS Y POR TENENCIA**

(expresados en moneda homogénea - en pesos- nota 1.1)

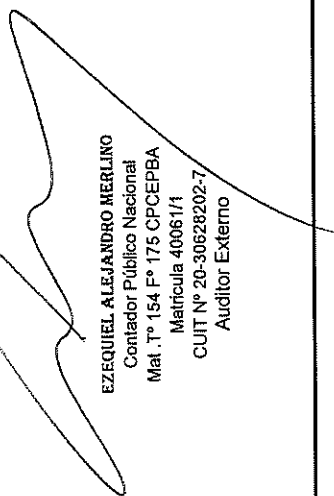
	Distribución Energía Eléctrica			Emergencias Medicas			Servicios Sepelio y Nichos			Ajenos a la Gestión Cooperativa	TOTAL	
	Directos	Indirectos	TOTAL	Directos	Indirectos	TOTAL	Directos	Indirectos	TOTAL		ACTUAL	ANTERIOR
RESULTADOS FINANCIEROS Y POR TENENCIA (Incluido RECPAM)	-17.866.599,59		-17.866.599,59	-7.705.334,98		-7.705.334,98	-2.434.152,18		-2.434.152,18	3.985.972,98	-24.020.113,77	-50.756.578,80
<b>TOTALES</b>	<b>-17.866.599,59</b>		<b>-17.866.599,59</b>	<b>-7.705.334,98</b>		<b>-7.705.334,98</b>	<b>-2.434.152,18</b>		<b>-2.434.152,18</b>	<b>3.985.972,98</b>	<b>-24.020.113,77</b>	<b>-50.756.578,80</b>

  
**BACHINI ALEJANDRA R.**  
 Secretaria

  
**LOPEZ PATRICIA VIRGINIA**  
 Sindica Titular

  
**PIRO MARIA LUZ**  
 Presidenta

Firmado al solo efecto de su identificación con mi informe de Auditoria, de fecha 24/10/2022

  
**EZEQUIEL ALEJANDRO MERLINO**  
 Contador Público Nacional  
 Mat. T° 154 F° 175 CPCEPBA  
 Matrícula 40061/1  
 CUIT N° 20-30628202-7  
 Auditor Externo




ASIGNACION DE ACTIVOS Y PASIVOS POR SECCIONES

Activos No Corrientes (Nota 6)	673,312.66	51,558.17	79,488.75		855,097.54	43,212.75	56,613.77	953,924.06
Inversiones	0,01				0,06			0,06
Acciones Sancor Coop. de Seguros	0,01				0,06			0,06
Acciones F.A.C.E.	673,312.64	51,558.17	79,468.75		855,097.42	43,212.75	56,613.77	953,923.94
Acciones F.E.D.E.C.O.B.A.		13,764,472.11	57,204,667.29	3,516,619.28	354,698,122.94	8,396,301.58	57,203,424.44	424,481,979.53
Bienes de Usos (Nota 7)	384,936,467.75				8,243,119.84			8,393,837.19
Muebles Y Utiles	8,243,119.84				19,757,295.07			20,282,356.19
Redes Y Subestaciones	19,757,295.07				4,548,560.69			4,646,075.53
Servicio Auxiliar y Tablero Gral.	4,548,560.69				15,305,973.82			14,927,283.37
Terreno Usina	15,305,973.82				67,153,518.43			60,369,404.38
Medidores	67,153,518.43				75,646,293.37			76,450,786.68
Edificio Técnica - Administr. Central y Depósito Materiales	75,646,293.37				79,662,717.35			74,239,043.14
Rodados	79,662,717.35				7,168,144.87			6,295,771.70
Equipos y Herramientas	7,168,144.87				3,904.14			6,055.58
Instalaciones	3,904.14				225,193,697.57			198,147,667.45
Remodelación Redes Urbanas	225,193,697.57					1,723,626.03		1,723,626.03
Terreno Arenales 138						6,672,675.56		6,672,675.56
Edificio Arenales 138					280,389.11			280,383.01
Edificio Taller	280,389.11				2,071,110.85			2,071,065.38
Edificio Taller	2,071,110.85				6,111,321.09			5,855,440.89
Equipos de Computación	6,111,321.09				58,025,163.99			35,574,128.35
Remodelación Redes Suburbanas	58,025,163.99				14,796.29			22,950.03
Linea BolivarDel Valle	14,796.29				586,106.66			586,093.93
Terreno Deposito Ruta Nacional 226 Km. 399					2,930,412.62			2,930,348.17
Edificio Deposito Ruta Nacional 226 Km. 399					381,315.94			381,307.66
Terreno Edison 80			381,315.94		56,823,351.26			56,822,116.78
Inmueble Edison 80			56,823,351.26					
Terreno Fábrica de Columnas	960,501.86				24,106.27			164,343,338.97
Instalaciones Fábrica de Columnas	24,106.27				164,652,724.27			1,525,605.18
Remodelación Redes Rurales	164,652,724.27				2,175,007.27			77,338,336.16
Equipos Radiocomunicaciones	2,175,007.27				77,340,016.03			34,278.57
Obra Redes Rurales Plan 2003	77,340,016.03				3,111,994.31			12,552,463.39
Deposito de Transformadores	3,111,994.31				22,100.00			339,885.76
Equipos y Herramientas Fabrica	22,100.00				12,552,736.09			427,802.70
Ambulancias					773,924.03			471,701.01
Equipo de Medicina					427,811.99			838,189,984.66
Insumos Ortopedia					832,403,762.29			-413,708,005.13
Central de Comunicaciones y Camaras					-432,991,625.95			-48,046,873.40
Terreno Arenales 138					-432,991,625.95			-413,708,005.13
Edificio Arenales 138					2,294,723.84			
Amortización Acumulada Arenales 138					1,723,663.47			
Total Activos No Corrientes					6,672,820.47			
TOTAL DEL ACTIVO	735,026,133.25	39,757,984.38	115,136,622.26	5,811,242.92	886,731,962.83	25,283,619.12	106,465,557.16	974,698,947.65
Pasivos Corrientes								
Deudas								
Comerciales (Nota 9)	80,484,941.48	6,161,513.26	9,496,997.03		96,133,451.77	644,574.64	829,561.91	14,229,020.84
Proveedores	77,693,476.71	5,949,291.43	9,169,890.69		92,812,658.84	509,126.67	655,233.66	11,236,999.37
Acreedores Diversos	2,771,464.77	212,221.83	327,106.34		3,310,792.93	135,447.97	174,316.25	2,990,021.47
Deudas Bancarias y Financieras (Nota 11)	5,826,353.98	1,604,964.14			7,431,348.12	3,301,304.50	22,879,479.80	3,301,304.50
Préstamos CORFID. Rolat. Fedecoba					1,604,964.14			19,577,875.30
Otros Compromisos Devengados (Nota 10)	22,517,726.40	341,350.37	526,137.55		23,385,214.33	297,053.04	382,300.06	28,923,892.30
Honorarios Auditores	866,167.54	67,856.82	104,593.63		1,058,640.30	44,111.92	56,770.96	973,773.17
Servicios de Terceros	285,393.38	21,853.69	33,663.99		3,409,911.05	474,022.29	30,829.43	5,564,862.51
Fondo. Educación y Promoción Cooperativa	3,286,210.00	251,637.87	387,859.93		3,925,707.80	228,986.18	294,699.65	435,403.30
Penalizaciones Calidad Técnica OCEBA	280,712.24				280,712.24			21,831,126.67
Edén SA. Compra Energía	17,779,223.24				17,779,223.24			1,334,091.73
Otros Deudados (Nota 12)	31,796,339.39	908,270.77	1,399,955.58		34,104,565.72	40,156,472.92	1,716,943.67	41,677.51
Créditos Consumidores Varios	798,815.12	61,168.38	94,281.37		954,264.86	32,384.07	7,276.94	714,880.04
Anticipos Obra Lineas Rurales	67,309.32	5,154.06	7,944.17		80,406.55	5,649.63		124,715.69
Indemn. Art. 248º CCT. a Pagar	6,398,450.60				6,398,450.60			3,619,141.94
Indemn. Art. 9º CCT. a Pagar	3,185,961.16				3,185,961.16			7,247,062.58
F.I.T.B.A.(Fideicomiso) - Plan Facil. Pagos Res. (MysP)977/20	4,526,761.02				4,526,761.02			2,690,855.12
Calidad Producto y Servicios Técnico - Penalizaciones a Devolver	5,823,802.12				5,823,802.12			28,610,552.65
Pagos a Cta. Facturas en Morosinterdepósitos sin Identificar	10,965,241.02	841,948.33	1,297,730.04		13,134,919.39	1,296,058.03	1,667,995.22	


**ASIGNACION DE ACTIVOS Y PASIVOS POR SECCIONES**

Remuneraciones Cargas Sociales y Fiscales (Nota 13.)	84.577.634,17	6.679.179,60	8.763.665,92	90.180.446,89	3.778.774,14	4.865.190,68	88.822.410,60
Cargas Sociales Devengadas	56.663.118,61	4.492.062,95	6.923.803,74	49.889.889,66	2.521.209,78	3.244.735,78	55.655.845,23
Sueldos a Pagar	539.650,37	828.702,80	63.693,06	644.666,55	1.002.724,87	65.215,15	1.118.613,20
Adm. Nacional de la Seguridad Social	10.822.265,13	1.033.551,89	1.277.314,29	12.928.282,33	448.233,59	576.865,75	9.894.781,22
F.A.T.L.Y.F.	13.497.445,95	332.307,44	1.593.056,58	16.124.054,42	452.512,21	307.483,30	9.989.232,01
Sind. Luz y Fza. Mercaderes (B) y Retenc. Embargos	4.339.686,76	502,99	512.199,31	5.184.203,61	4.727.753,53	727,94	5.274.156,10
O.S.D.E.	6.568,71	515,16	775,28	7.049,36	565,62	616,47	12.486,15
U.O.C.R.A.	67.335,79	29.700,22	7.947,41	80.439,36	9.478,69	616,47	10.574,18
Sindicato Empleados de Comercio	387.863,64	37.437,56	45.778,18	463.341,94	114.666,29	7.459,09	127.943,21
F.A.T.S.A.	488.907,65	497.519,06	57.704,07	584.049,28	52.016,38	3.393,04	58.028,09
SAC. Devengado	5.713.684,89	674.366,34	8.594.309,90	8.594.309,90	434.317,48	588.956,06	9.587.592,44
Fondo Desemp. UOCRA y Reg. Nacional de la Industria	9.218.180,30	705.848,46	1.088.107,77	11.013.236,53	33.405,05	563.489,02	737.418,41
Bonif. Anual Devengada	5.390.446,32	412.001,69	635.035,36	6.427.483,36	310.512,46	399.622,00	6.865.334,63
Cargas Sociales BAE y SAC. Devengado	-3.940,23	-301,72	-465,05	-4.707,00	-128,09	-164,85	-2.827,59
Retención Energía Consumo Personal	2.696.831,79	206.506,89	318.297,87	3.221.636,55	2.086.768,29	135.719,09	6.954.578,79
Retención Impuesto a la Ganancias	25.914.515,65	1.187.116,55	1.829.752,18	28.931.384,39	40.290.546,23	1.257.564,35	2.327.943,21
Cargas Fiscales Devengadas	7.717,69	663.438,77	1.022.565,81	7.717,69	476.247,87	612.919,44	43.166.565,37
Ley Provincial N° 7.290	4.205,69	9.020.820,00	682.719,06	4.205,69	10.790,72	10.790,72	19.729,61
Ley Provincial N° 9.038	7.781.723,85	16.801.654,98	21.881.950,95	7.781.723,85	10.823.796,09	10.823.796,09	10.823.796,09
Ley Provincial N° 11.769 Art. 75 (Ex 10259)	2.616.824,79	1.153,38	1.153,38	2.616.824,79	4.549.522,35	4.549.522,35	4.549.522,35
Ley Provincial N° 11.769 Art. 45° y 74°	1.153,38	65.994,49	101.720,05	1.153,38	1.924,07	1.924,07	1.924,07
Ley Nacional N° 23.681	861.840,87	658.171,83	1.014.467,66	1.029.555,21	2.049.918,84	133.322,48	2.296.834,94
Agencia de Recaudación Provincia de Buenos Aires	8.595.251,77	33.425,76	51.520,51	10.267.891,26	13.217.092,01	859.612,30	14.744.636,33
Debito Fiscal Iva no Devengado	436.516,43	214.135,45	330.055,89	521.462,70	33.660,15	43.319,79	743.049,59
AFIP Percepc IVA RG/21298- No Categorizados	2.796.455,31	166.387,79	256.460,43	3.340.646,55	5.844.142,27	386.594,71	6.631.127,04
AFIP Impuesto Valor Agregado	2.172.905,14	49.601,23	75.527,64	2.995.753,36	3.007.960,62	195.605,52	3.865.164,64
AFIP Plan Mls Facilidades	639.920,94	1.106.376,94	1.705.304,87	764.449,61	9.424.030,63	612.919,44	10.513.197,95
Tasas Municipales a pagar	23.469.308,89	8.664.034,19	1.022.565,81	26.280.990,69	10.350.058,76	476.247,87	476.247,87
Previsiones. (Nota 14)	9.020.820,00	442.938,17	682.719,06	9.020.820,00	9.424.030,63	612.919,44	10.513.197,95
Art. 9° CCT. 36/75	5.784.454,70	16.801.654,98	21.881.950,95	6.910.111,93	9.832.045,92	8.404.995,66	218.476.009,70
Para Incobrables	248.652.334,30	3.621.508,82	427.434,08	286.335.940,24	10.827.219,66	704.179,88	12.078.557,19
TOTAL PASIVOS CORRIENTES	3.621.508,82	277.313,00	427.434,08	4.326.255,91	547.158,64	704.179,88	12.078.557,19
Remuneraciones Cargas Sociales y Fiscales (Nota 13.)	3.621.508,82	277.313,00	427.434,08	4.326.255,91	547.158,64	704.179,88	12.078.557,19
Cargas Fiscales Devengadas	3.132.913,00	4.251.719,34	4.251.719,34	7.384.632,34	411.509,93	529.603,29	15.219.710,11
AFIP Plan Mls Facilidades	1.763.440,00	1.369.473,00	3.887.067,47	4.251.719,34	411.509,93	529.603,29	9.084.104,39
Bancarias y Financieras. (Nota 15)	32.784.394,51	842.093,45	1.297.953,71	39.140.358,99	739.135,82	951.251,14	3.803.980,80
Bco. Credicoop Coop. Lido. Suc. Bolivar	10.987.136,14	1.666.803,56	2.569.113,76	13.137.183,30	533.499,02	686.600,28	16.316.486,09
Fdo. Asistencia Reciproca	21.767.258,37	7.037.929,35	4.294.501,65	26.003.175,69	205.637,80	264.650,86	11.777.020,23
Fdo. Ahorro Art. 9°	39.618.816,33	7.037.929,35	4.294.501,65	50.851.247,24	1.697.605,39	2.185.034,31	43.814.753,38
Foto. Ahorro Art. 9°	288.171.150,63	22.839.584,33	26.176.452,60	337.187.187,48	11.529.851,92	10.589.939,97	262.089.763,08
Previsiones. (Nota 14)	288.171.150,63	22.839.584,33	26.176.452,60	337.187.187,48	11.529.851,92	10.589.939,97	262.089.763,08
Para Despidos							
Previsión Art. 9° CCT.							
TOTAL PASIVOS NO CORRIENTES							
TOTAL DE PASIVOS							

  
**BACHINI REBECCA R.**  
 Secretaria

  
**LOPEZ PATRICIA VIRGINIA**  
 Sindica Titular

Firmado al solo efecto de su identificación con mi informe de Auditoría, de fecha 24/10/2022

  
**LUZ MARIA LUZ**  
 Presidenta

**EZEQUIEL ALEJANDRO MERLINO**  
 Contador Publico Nacional  
 Mat. T° 154 F° 175 CPCEPBA  
 Matrícula 40061/1  
 CUIT N° 20-30628202-7  
 Auditor Externo



**Denominación:** Cooperativa Eléctrica, de Vivienda, Consumo, Obras, Servicios Públicos y Sociales de Bolívar Limitada  
**Domicilio Legal:** Av. 25 de Mayo 423- 6550 BOLIVAR - Pcia de Buenos Aires

**Estados Contables correspondientes al ejercicio finalizado el 31/03/2022 comparativo con ejercicio anterior**

**CUADRO 13**


(expresados en moneda homogénea - en pesos- nota 1.1)

**COMPOSICION DEL RESULTADO POR SECCION**

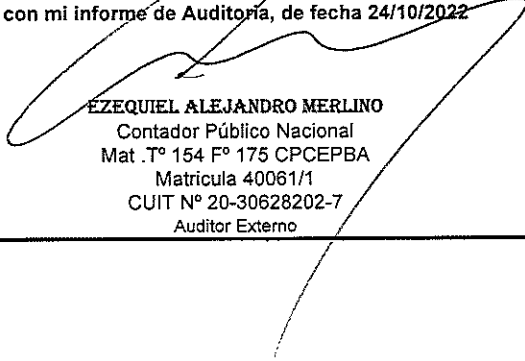
	31/03/2022	31/03/2021
<b>Resultado de la Gestión Cooperativa</b>		
Distribución de Energía Eléctrica	-122.755.679,32	-16.679.415,60
Emergencias Médicas	-21.924.423,29	-9.525.794,66
Servicios de Sepelio y Nicho	-43.972.846,99	-2.908.232,98
Resultados ajenos a la gestión cooperativa	24.061.687,48	19.200.048,42
<b>Resultados del Ejercicio</b>	<b>-164.591.262,12</b>	<b>-9.913.394,82</b>

  
**BACHINI ALEXANDRA R.**  
 Secretarìa

  
**LOPEZ PATRICIA VIRGINIA**  
 Sindica Titular

  
**PIRO MARIA LUZ**  
 Presidenta

Firmado al solo efecto de su identificación con mi informe de Auditoria, de fecha 24/10/2022

  
**EZEQUIEL ALEJANDRO MERLINO**  
 Contador Público Nacional  
 Mat. T° 154 F° 175 CPCEPBA  
 Matricula 40061/1  
 CUIT N° 20-30628202-7  
 Auditor Externo

Denominación:

Cooperativa Eléctrica, de Vivienda, Consumo, Obras, Servicios Públicos y Sociales de Bolívar Limitada

Domicilio Legal:

Av. 25 de Mayo 423- 6550 BOLIVAR - Pcia de Buenos Aires

Estados Contables correspondientes al ejercicio finalizado el 31/03/2022 comparativo con ejercicio anterior

### CUADRO 15

#### BASES DE PRORRATEO

(expresados en moneda homogénea - en pesos- nota 1.1)

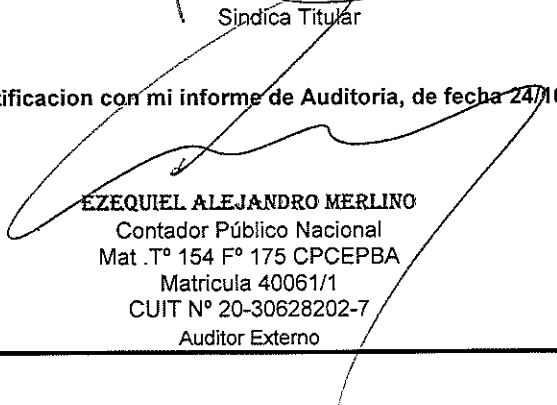
	31/03/2022		31/03/2021	
Nota N° 23) Base de prorrateo para asignación de activos y pasivos y los rubros del Estado de resultados				
<b>Bases</b>	<b>Ingresos</b>	<b>%</b>	<b>Ingresos</b>	<b>%</b>
Distribución de Energía Eléctrica	717.287.336,93	83,71	871.928.383,09	89,64
Servicio de Emergencias Médicas	54.947.619,34	6,41	40.406.001,90	4,53
Servicio de Sepelio y Obra Nichos	84.678.568,54	9,88	58.036.946,41	5,83
	<b>856.913.524,81</b>	<b>100,00</b>	<b>970.371.331,40</b>	<b>100,00</b>

  
BACHINI ALEJANDRA R.  
Secretaria

  
LOPEZ PATRICIA VIRGINIA  
Sindica Titular

  
PIRO MARIA LUZ  
Presidenta

Firmado al solo efecto de su identificación con mi informe de Auditoria, de fecha 24/10/2022

  
EZEQUIEL ALEJANDRO MERLINO  
Contador Público Nacional  
Mat .T° 154 F° 175 CPCEPBA  
Matricula 40061/1  
CUIT N° 20-30628202-7  
Auditor Externo

Denominación:  
Domicilio Legal:

Cooperativa Eléctrica, de Vivienda, Consumo, Obras, Servicios Públicos y Sociales de Bolívar Limitada  
Av. 25 de Mayo 423- 6550 BOLIVAR - Pcia de Buenos Aires  
Estados Contables correspondientes al ejercicio finalizado el 31/03/2022

### CUADRO 16

#### PROYECTO DE DISTRIBUCION DEL RESULTADO NO ASIGNADO AL 31/03/2022

En función del artículo N° 42 de la Ley de Cooperativa N° 20.337, el resultado ajeno a la gestión cooperativa y con no asociados, excedente de \$ 18.402.098,99 debe ser asignado a la Reserva Especial, y el resultado por la gestión cooperativa con asociados más área, pérdida de \$182.993.361,11 debe ser absorbido según lo establece la Ley de Cooperativas.

Conforme a lo expuesto, se pone a consideración de la Honorable Asamblea el siguiente proyecto de asignación del resultado del Ejercicio N° 65 y de resultados no asignados de ejercicios anteriores incluido Área:

**Ejercicio 65 Distribución de los RNA incluido AREA -283.503.877,34**

Aumento de la Reserva Especial por resultado por operaciones ajenas a la gestión cooperativa y con no asoci:	18.402.098,99
* Resultado gestión cooperativa con no asociados Ejerc. 65	-5.659.588,49
* Resultado ajeno a la gestión cooperativa Ejerc. 65	24.061.687,48
Disminución por Absorción de la Reserva Especial por resultado de la gestión cooperativa	-118.050.242,81
* Resultado gestión cooperativa con asociados Ejerc. 65	-44.299.731,90
* Resultado gestión cooperativa con asociados Ejerc. 64	-28.822.308,80
* Resultado gestión cooperativa con asociados Ejerc. 63	-12.348.585,99
* Resultado gestión cooperativa con asociados Ejerc. 62	-32.579.616,12
Disminución por Absorción de la Reserva para Quebrantos por resultado de la gestión cooperativa	-7.880.492,24
* Resultado gestión cooperativa con asociados Ejerc. 65	-7.880.492,24
Disminución por Absorción de la Reserva Legal por resultado de la gestión cooperativa	-9.958.548,87
* Resultado gestión cooperativa con asociados Ejerc. 65	-9.958.548,87
Disminución por Absorción del ajuste de capital por resultado de la gestión cooperativa	-166.016.692,41
* Resultado gestión cooperativa con asociados Ejerc. 65	-119.444.014,41
* Resultado gestión cooperativa con asociados Ejerc. 62	-46.572.678,00


**Saldo pendiente de asignación al cierre 0,00**

Asimismo, se informa según lo establecido en apartado N°5, anexo I, de la resolución del INAES N°419, existe una restricción a la distribución de excedentes, de \$301.905.976,33.- los que deberán utilizarse para reconstituir las reservas utilizadas y el ajuste de capital en el ejercicio N° 65

**Restricciones a la distribución de excedentes (Nota 20) -301.905.976,33**

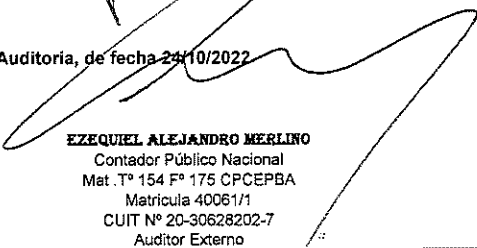
Reconstitución de Reserva Especial Art. 42 de Ley 20.337	-118.050.242,81
* Utilización Reserva Especial Art. 42 de Ley 20.337 -Ejerc. 65	-44.299.731,90
* Utilización Reserva Especial Art. 42 de Ley 20.337 -Ejerc. 64	-28.822.308,80
* Utilización Reserva Especial Art. 42 de Ley 20.337 -Ejerc. 63	-12.348.585,99
* Utilización Reserva Especial Art. 42 de Ley 20.337 -Ejerc. 62	-32.579.616,12
Reconstitución de Reserva para Quebrantos	-7.880.492,24
* Utilización Reserva para Quebrantos -Ejerc. 65	-7.880.492,24
Reconstitución de Reserva Legal	-9.958.548,87
* Utilización Reserva Legal -Ejerc. 65	-9.958.548,87
Reconstitución de Ajuste de capital	-166.016.692,41
* Utilización Ajuste capital -Ejerc. 65	-119.444.014,41
* Utilización ajuste de capital -Ejerc. 62	-46.572.678,00

  
BACHINI ALEJANDRA R.  
Secretaría

  
LOPEZ PATRICIA VIRGINIA  
Sindica Titular

  
PIRO MARIA LUZ  
Presidenta

Firmado al solo efecto de su identificación con mi informe de Auditoría, de fecha 24/10/2022

  
EZEQUIEL ALEJANDRO MERLINO  
Contador Público Nacional  
Mat. T° 154 F° 175 CPCEPBA  
Matriculación 40061/1  
CUIT N° 20-30628202-7  
Auditor Externo

## PLANILLA DE DATOS ESTADISTICOS

**Denominación de la Cooperativa:** Cooperativa Eléctrica, de Vivienda, Consumo, Obras, Servicios Públicos y Sociales de Bolívar Limitada

**Actividad Principal:** Distribución de Energía Eléctrica

**Domicilio:** Avda. 25 de Mayo 423- (6550) BOLIVAR- Pcia. De Buenos Aires

**Matricula N°:** 4196

**Número de Socios:** 25664

**Capital Cooperativo Suscripto:** \$ 71.513.406,67

**Capital Cooperativo Realizado** \$ 71.322.046,00

**Reservas:**

Legal	\$	9.958.548,87
Art. 42°- Ley N° 20,337 .....	\$	64.268.981,74
Futuros Quebrantos.....	\$	7.880.492,24

**Resultados**

Pérdida del Ejercicio \$ -164.591.262,12

**Operaciones:**

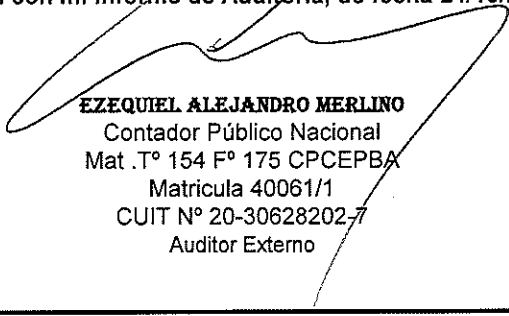
Ventas de Energía.....	\$	446.050.272,33
Ventas de Alumbrado Público.....	\$	0,00
Ventas de Materiales.....	\$	40.190,45
Derechos de Lineas, Recargos y Otros.....	\$	262.605.047,64
Ingresos/Fabricación Fábrica Columnas	\$	8.591.826,51
Ingresos Servicios Sociales	\$	139.626.187,88

  
**BACHINI ALEJANDRA R.**  
Secretaría

  
**LOPEZ PATRICIA VIRGINIA**  
Sindica Titular

  
**PIRO MARIA LUZ**  
Presidenta

Firmado al solo efecto de su identificación con mi informe de Auditoría, de fecha 24/10/2022

  
**EZEQUIEL ALEJANDRO MERLINO**  
Contador Público Nacional  
Mat .T° 154 F° 175 CPCEPBA  
Matricula 40061/1  
CUIT N° 20-30628202-7  
Auditor Externo

## NOTAS A LOS ESTADOS CONTABLES

### NOTA 1 – BASE DE PREPARACIÓN DE LOS ESTADOS CONTABLES-

Los presentes Estados Contables están expresados en pesos y fueron confeccionados de acuerdo con normas contables profesionales argentinas de reconocimiento, medición y exposición conforme han sido aprobadas y reglamentadas por el Consejo Profesional de Ciencias Económicas de la Provincia de Buenos Aires.

En particular, las principales normas contables profesionales utilizadas en la preparación de estos estados contables han sido: a) La Resolución Técnica N°17, norma contable profesional sobre aspectos de reconocimiento y medición en general, y b) Las Resoluciones Técnicas N° 8 “Normas Generales de Exposición Contable” y N° 24 “Aspectos Particulares de Exposición Contable y Procedimientos de Auditoría para Entes Cooperativos”.

Como se indica en detalle en la Nota 1.1 sobre Unidad de Medida, se ha practicado la reexpresión para reflejar las variaciones en el poder adquisitivo de la moneda siguiendo el método de ajuste establecido por la Resolución Técnica N° 6, su normativa modificatoria y complementaria, de la forma en que ha sido aprobado y reglamentado por el Consejo Profesional de Ciencias Económicas de la Provincia de Buenos Aires. Este mecanismo ha sido aceptado por el Instituto Nacional de Asociativismo y Economía Social a través de la resolución N° 419/19.

Las cifras correspondientes al ejercicio anterior presentadas a efectos comparativos se exponen en moneda homogénea de la fecha de cierre de los presentes estados contables, para lo cual, las partidas y la información numérica de las notas y anexos en moneda homogénea del ejercicio anterior han sido reexpresadas multiplicando por el coeficiente de reexpresión anual. El capital reexpresado se expone discriminando su valor nominal de su ajuste para reflejar el efecto de los cambios en el poder adquisitivo de la moneda.

### NOTA 1.1 - CONSIDERACION DE LOS EFECTOS DE LA INFLACION-

#### UNIDAD DE MEDIDA


Los estados contables han sido preparados en moneda homogénea reconociendo los efectos de la inflación de acuerdo con las correspondientes normas contables profesionales aplicables.

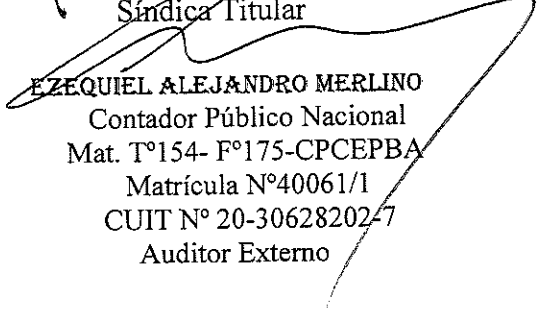
En la reexpresión para reflejar las variaciones en el poder adquisitivo de la moneda se siguió el método de ajuste establecido por la Resolución Técnica N° 6, su normativa modificatoria y complementaria, de la forma en que ha sido aprobado y reglamentado por el Consejo Profesional de Ciencias Económicas de la Provincia de Buenos Aires.

Por Resolución MD N° 2883 del CPCEPBA, con las modificaciones introducidas por la Resolución de MD N°2979, que establece la aplicación obligatoria del ajuste por inflación en los términos indicados en la misma, contempla la posibilidad de utilizar ciertas simplificaciones respecto de la metodología establecida en la RT N°6. En la norma del CPCEPBA se definen diversos aspectos relevantes para aplicar el procedimiento de reexpresión de las cifras de los estados contables.

  
BACHINI ALEXANDRA R.  
Secretaría

  
LOPEZ PATRICIA VIRGINIA  
Síndica Titular

  
PIRO MARIA LUZ  
Presidenta

  
EZEQUIEL ALEJANDRO MERLINO  
Contador Público Nacional  
Mat. T°154- F°175-CPCEPBA  
Matrícula N°40061/1  
CUIT N° 20-30628202-7  
Auditor Externo

El índice utilizado en el actual proceso de reexpresión es el que resulta de la combinación del IPIM y del índice elaborado por la FACPCE, de acuerdo a lo establecido por los artículos 3° y 7° de la citada Resolución MD N° 2883.

Asimismo, se han mantenido sin computar los efectos del cambio del poder adquisitivo de la moneda acumulado para el período en el que las normas contables profesionales oportunamente vigentes establecían el no ajuste de las cifras en períodos de estabilidad, simplificación admitida en la normativa contable en vigor en el presente.

En la reexpresión de las cifras de los presentes estados contables se ha optado por aplicar, además de la mencionada en el párrafo precedente, las simplificaciones que se mencionan a continuación indicando también las limitaciones que esa utilización provoca en la información contable:

- Los resultados financieros y por tenencia (incluido el RECPAM) se determinan y presentan en una sola línea. La falta de apertura de los resultados financieros y por tenencia (incluido el RECPAM) genera la imposibilidad de determinar las magnitudes reales de los diferentes componentes de los resultados financieros y por tenencia, así como las magnitudes nominales ajustadas por inflación de los mismos y el efecto del RECPAM sobre dichos resultados. Esta limitación también impide la determinación de ciertos ratios financieros, tales como el rendimiento de los activos financieros, el costo de endeudamiento, el efecto “palanca”, etc.

## NOTA 2 – CAJA Y BANCOS


Los montos indicados en pesos argentinos.-

	\$ <u>Ejerc. Actual</u>	\$ <u>Ejerc. Anter</u>
Recaudaciones a Depositatar	174.962,59	261.692,04
Fondo Fijo/Cambio de Cobr./Fondo consignación juicio	6.213.718,26	39.388,79
Valores Diferidos	977.833,51	5.753.940,05
Bco. de la Nación Argentina C/Ctes.	233.082,66	2.868.323,68
Bco. de la Provincia de Bs. As. C/Ctes.	6.937.513,61	6.746.083,77
Bco. de la Provincia de Bs. As. C/Ahorro en Dólar	13.637.239,00	17.596.977,64
Banco Macro S.A. C/Ctes.	5.048.689,62	896.460,41
Bco. Credicoop Cooperativo Ltda. Ctas. Ctes.	2.668.218,59	15.095.684,32
Bco. Credicoop Cooperativo Ltda.-(Ctas. Ctes. Especial)	83.389,84	607.939,99
Bco. Credicoop Coop. Ltda.-(Cta. Ctes Especial en Dólar)	13,61	21,11
<b>Total</b>	<b>35.974.661,29</b>	<b>49.866.511,79</b>

  
BACHINI ALEJANDRA R.  
Secretaria

  
LOPEZ PATRICIA VIRGINIA  
Sindica Titular

  
PIRO MARIA LUZ  
Presidenta

  
EZEQUIEL ALEJANDRO MERLINO  
Contador Público Nacional  
Mat. T°154- F°175-CPCEPBA  
Matricula N°40061/1  
CUIT N° 20-30628202-7  
Auditor Externo

### NOTA 3 – CREDITOS POR VENTAS

Refleja valores que se determinaron por su valor original.

	Ejerc. Actual	Ejerc. Anter
Consumidores Varios	147.989.811,71	214.120.442,37
Deudores Pendientes de facturación	29.941.604,88	42.208.320,19
Deudores Adicional al Consumo y Socios Suscriptores	191.360,67	318.552,29
Recargos a Consumidores Varios	2.695.127,44	1.830.742,11
Cámara Comercial de Bolívar	70.284,76	89.818,93
Deudores por Facturas Consolidadas	131.205,59	225.837,60
Deudores Recaudaciones a Depositatar	1.633.204,82	1.332.271,76
Municipalidad de Bolívar Subsidios Energía	4.934.499,25	7.263.564,78
Deudores Mercado Pago/Plan de Pagos	5.099.210,26	6.390.245,46
Deudores Tarjetas Débito y Crédito Visa, Cabal, Masterc./American Expre	148.411,12	372.544,27
<b>Total</b>	<b>192.834.720,50</b>	<b>274.152.339,76</b>

### NOTA 4 – OTROS CREDITOS

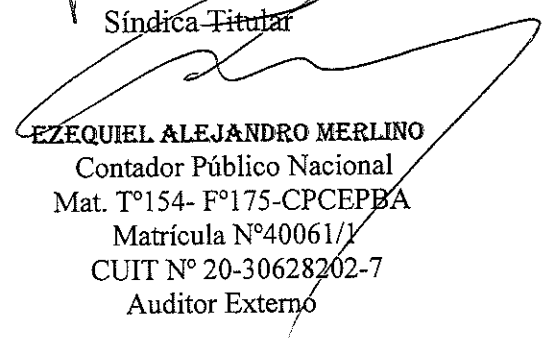
Refleja valores que fueron determinados por su valor original.

	Ejerc. Actual	Ejerc. Anter
Deudores Varios	9.278.157,44	17.252.683,79
Anticipos a Proveedores	4.071.781,13	2.737.285,27
Anticipo Haber Jubilatorio	1.800,00	2.791,92
Intereses devengados a cobrar	142.467,79	197.920,25
Anticipos Rodados Farcam XXXII	1.465.321,00	2.460.512,32
Caja Subsidios Familiares	1.933,80	2.999,45
Anticipo Retención IVA	28.395,03	2.944,56
Deudores Valores Devuelto Bancos	3.890,50	6.034,42
Prestamos Materiales	3.246,43	5.035,43
Deudores Fdo. Provincial Compensador Tarifario	4.446.098,76	12.177.166,49
Anticipo Fdo. Educación y Promoc. Cooperativa	2.845.993,95	3.383.707,21
A.F.I.P. Iva Saldo a Favor	2.070.787,88	0,00
Deudores Gestión Judicial	7.830,00	12.144,85
Tasa Alumbrado Público	1.663.306,61	0,00
Sist. Ahorro Solidario Art. 9º-FEDECOBA	3.909.397,50	8.576.432,67
Deudores FARCA XXI, XXIII, XXVIII y XXXII Adjudicado	408.222,53	3.306.683,09
<b>Total</b>	<b>30.348.630,35</b>	<b>50.124.341,71</b>

  
BACHINI ALEJANDRA R.  
Secretaria

  
LOPEZ PATRICIA VIRGINIA  
Síndica Titular

  
PIRO MARIA LUZ  
Presidenta

  
EZEQUIEL ALEJANDRO MERLINO  
Contador Público Nacional  
Mat. T°154- F°175-CPCEPBA  
Matricula N°40061/1  
CUIT N° 20-30628202-7  
Auditor Externo

## NOTA 5 – BIENES DE CAMBIO

Los componentes de este rubro han sido valuados por costo de reposición..

El valor de los Bienes de Cambio, considerados en su conjunto, no excede su valor recuperable.

	Ejerc. Actual	Ejerc. Anter
Materiales Eléctricos	102.828.567,96	100.685.854,43
Materiales Electricos Facturados Ptes. de Recepción	1.966.584,64	5.941.706,32
Materiales Electricos Recepcionados Ptes. de Facturación	2.285.795,42	292.237,77
Repuestos Automotores	774.292,00	538.744,27
Transformadores en Reparación en Talleres de Terceros	468.225,00	1.101.188,44
Almacén Fábrica de Columnas	16.996.472,27	20.703.559,87
Materiales Fábrica Facturados Ptes. de Recepción	0,00	3.618.869,48
Materiales Fábrica Recepcionados Ptes. de Facturación	296.713,00	363.026,43
Insumos Sanidad	703.081,96	365.793,18
Ataúdes	3.489.849,77	5.784.006,16
Previsión Obsolencia Stock	-48.400,00	-75.071,61
<b><u>Obra Nichos en Cementerio Municipal</u></b>		
Construcción Plan de Servicio de Nichos	75.222.585,10	78.028.254,39
Previsión Nichos	-75.222.585,10	-63.334.670,24
Nichos Construidos No Adjudicados	29.317.603,90	7.521.741,74
Nichos en Ejecución	0,00	14.693.584,15
<b>Total</b>	<b>159.078.785,92</b>	<b>161.535.240,62</b>

## NOTA 6 – INVERSIONES

### INVERSIONES CORRIENTES

Los depósitos a Plazo Fijo han sido valuados por su valor de costo

	Ejerc. Actual	Ejerc. Anter
Banco Credicoop Plazo Fijo	5.983.975,22	13.584.610,18
<b>Total</b>	<b>5.983.975,22</b>	<b>13.584.610,18</b>

BACHINI ALEJANDRA R.  
Secretaria

LOPEZ PATRICIA VIRGINIA  
Síndica Titular

PIRO MARIA LUZ  
Presidenta

EZEQUIEL ALEJANDRO MERLINO  
Contador Público Nacional  
Mat. T°154- F°175-CPCEPBA  
Matrícula N°40061/1  
CUIT N° 20-30628202-7  
Auditor Externo



## INVERSIONES NO CORRIENTES

Las participaciones sociales han sido valuadas por su valor de costo. Para su valuación se han seguido las normas de la Resolución Técnica N° 17 de la F.A.C.P.C.E.

	Ejerc. Actual	Ejerc. Anter
Acciones F.E.D.E.C.O.B.A.	804.339,55	953.923,94
Acciones F.A.C.E.	0,01	0,06
Acciones Sancor Coop. de Seguros	0,01	0,06
<b>Total</b>	<b>804.339,57</b>	<b>953.924,06</b>

## NOTA 7 – BIENES DE USO

En el presente ejercicio, los valores expuestos en el Anexo II se encuentran reexpresados en moneda de cierre, aplicando el procedimiento de ajuste descrito en la nota 1.1..

Las amortizaciones se calculan en base a su vida útil restante, empleando el método de línea recta.

Los valores así establecidos no exceden, en su conjunto, su valor recuperable.

## NOTA 8 – PROPIEDADES DE INVERSION

En el presente ejercicio, los valores expuestos en el Anexo III se encuentran reexpresados en moneda de cierre, aplicando el procedimiento de ajuste descrito en la nota 1.1..

Las amortizaciones se calculan en base a su vida útil restante, empleando el método de línea recta.

Los valores así establecidos no exceden, en su conjunto, su valor recuperable.

## NOTA 9 – DEUDAS COMERCIALES

Refleja valores que fueron determinados por su valor original e incluyen los resultados financieros pertinentes hasta el cierre del período.

	Ejerc. Actual	Ejerc. Anter
Proveedores	92.812.658,84	11.238.999,37
Acreedores Diversos	3.310.792,93	2.990.021,47
<b>Total</b>	<b>96.123.451,77</b>	<b>14.229.020,84</b>

## NOTA 10- OTROS COMPROMISOS DEVENGADOS


Se ha cambiado la denominación de Provisiones por la Otros Compromisos Devengados para adecuar la exposición de estos pasivos a las Disposiciones de las RT 8 y 9 de la F.A.C.P.C.E.

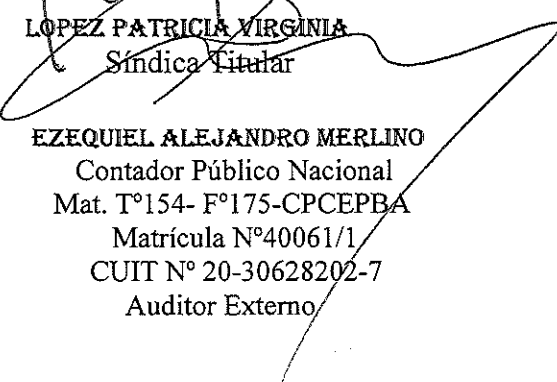
Refleja valores que fueron determinados por su valor.

	Ejerc. Actual	Ejerc. Anterior
Honorarios Auditoría Externa	1.058.640,00	973.773,17
Servicios de Terceros	340.931,05	528.806,66
Impuesto Fdo. Educación y Promoción Cooperativa	3.925.707,80	5.054.882,51
Penalidades Calidad Técnica OCEBA	280.712,24	435.403,30
Eden S.A. (compra de energia periodo 03/2022)	17.779.223,24	21.831.126,67
<b>Total</b>	<b>23.385.214,33</b>	<b>28.823.992,30</b>

  
BACHINI ALEJANDRA R.  
Secretaría

  
LOPEZ PATRICIA VIRGINIA  
Síndica Titular

  
PIRO MARIA LUZ  
Presidenta

  
EZEQUIEL ALEJANDRO MERLINO  
Contador Público Nacional  
Mat. T°154- F°175-CPCEPBA  
Matricula N°40061/1  
CUIT N° 20-30628202-7  
Auditor Externo

## NOTA 11 – DEUDAS BANCARIAS Y FINANCIERAS

### DEUDAS BANCARIAS Y FINANCIERAS CORRIENTES

Refleja valores que fueron determinados por su valor original.

	Ejerc. Actual	Ejerc. Anterior
Banco Credicoop Coop. Ltda.	1.604.964,14	3.301.304,50
Préstamos COR/Fdo. Rotat. Fedecoba	5.826.383,98	19.577.875,30
Total	<u>7.431.348,12</u>	<u>22.879.179,80</u>


## NOTA 12 - OTRAS DEUDAS


Refleja valores que fueron determinados por su valor original.

	<u>Ejerc. Actual</u>	<u>Ejerc. Anter.</u>
Créditos Consumidores Varios	954.264,86	714.880,04
Pagos a Cta. Facturas en Mora/Interdepósitos sin identificar	13.134.919,39	28.610.552,65
Anticipo Obra Lineas Rurales	80.406,55	124.715,89
Indemn. Art. 248° CCT. a Pagar	6.398.450,60	3.619.141,94
Indemn. Art.° 9° CCT. a Pagar	3.185.961,18	7.247.062,58
F.I.T.B.A(Fideicomiso)-Plan Facil.Pagos Res. (MIySP)977/20	4.526.761,02	0,00
Calidad Producto y Serv. Técnico -Penalidades a Devolver	5.823.802,12	2.890.855,12
Total	<u>34.104.565,72</u>	<u>43.207.208,21</u>

  
BACHINI ALEJANDRA R.  
Secretaria

  
LOPEZ PATRICIA VIRGINIA  
Síndica Titular

  
PIRO MARIA LUZ  
Presidenta

  
EZEQUIEL ALEJANDRO MERLINO  
Contador Público Nacional  
Mat. T°154- F°175-CPCEPBA  
Matrícula N°40061/1  
CUIT N° 20-30628202-7  
Auditor Externo

## NOTA 13 – REMUNERACIONES, CARGAS SOCIALES Y FISCALES


Refleja valores que fueron determinados por su valor original.

### REMUNERACIONES Y CARGAS SOCIALES CORRIENTES


	<u>Ejerc. Actual</u>	<u>Ejerc. Anter.</u>
Sueldos a Pagar	644.666,55	1.118.613,20
Adm. Nacional de la Seguridad Social	12.928.282,33	9.894.781,22
F.A.T.L.Y.F.	16.124.054,42	9.989.232,01
Sind. Luz y Fza. Mercedes (B) y Retenc. Embargos	5.184.203,51	5.274.156,10
O.S.D.E.	7.846,98	12.486,15
U.O.C.R.A.	80.439,36	10.574,18
Sindicato Empleados de Comercio	463.341,94	127.943,21
F.A.T.S.A.	584.049,28	58.028,09
SAC. Devengado	6.825.570,29	9.587.582,44
Fondo Desemp. UOCRA y Reg.Nacional de la Industria	6.578.881,32	737.418,41
Bonif. Anual Devengada	11.013.236,53	9.665.334,83
Cargas Sociales BAE y SAC.Devengado	6.427.483,36	6.854.579,79
Retención Energia Consumo Personal	-4.707,00	-2.827,59
Retención Impuesto a la Ganancias	3.221.636,35	2.327.943,21
<b>Total</b>	<b>70.078.985,22</b>	<b>55.655.845,23</b>


### CARGAS FISCALES CORRIENTES

Ley Provincial N° 7.290	7.717,69	19.729,61
Ley Provincial N° 9.038	4.205,69	10.790,72
Ley Provincial N° 11.769 Art 75 (Ex 10259)	7.781.723,85	10.823.796,09
Ley Provincial N° 11.769 Art. 45° y 74°	2.616.824,79	4.549.522,35
Ley Nacional N° 23.681	1.153,38	1.924,07
Agencia de Recaudación de la Pcia. Bs. As.	1.029.555,21	2.286.834,94
Debito Fiscal IVA no Devengado	10.267.891,26	14.744.636,33
AFIP Percepc, IVA RG/212/98 –No Categorizado	521.462,70	743.049,59
AFIP. Impuesto Valor Agregado	3.340.646,65	6.631.127,04
AFIP Plan Mis Facilidades	2.595.753,36	3.355.154,64
Tasas Municipales a Pagar	764.449,81	0,00
<b>Total</b>	<b>28.931.384,39</b>	<b>43.166.565,37</b>
<b>Total Gral</b>	<b>99.010.369,61</b>	<b>98.822.410,60</b>

  
BACHINI ALEJANDRA R.  
Secretaria

  
LOPEZ PATRICIA VIRGINIA  
Sindica Titular

  
PIRO MARIA LUZ  
Presidenta

  
EZEQUIEL ALEJANDRO MERLINO  
Contador Público Nacional  
Mat. T°154- F°175-CPCEPBA  
Matricula N°40061/1  
CUIT N° 20-30628202-7  
Auditor Externo

## CARGAS FISCALES NO CORRIENTES

	Ejerc. Actual	Ejerc. Anter
AFIP Plan Mis Facilidades	4.326.255,91	12.078.557,19
<b>Total</b>	<b>4.326.255,91</b>	<b>12.078.557,19</b>

## NOTA 14 – PREVISIONES

### PREVISIONES CORRIENTES

Los valores se han determinado por su valor nominal.

En cuanto a la Bonificación Art.9° CCT representa el monto de los futuros egresos estimados al momento de su pago, para hacer frente a las erogaciones establecidas por el Art. 9° del C.C.T 36/75.


La previsión para deudores incobrables se constituyó de acuerdo a criterios aplicados en ejercicios anteriores.-


La previsión para Juicios se constituyó con motivo del juicio “Andrada Graciela N.C/Cooperativa Eléctrica de Vivienda, Consumo, Obras, Servicios Públicos y Sociales de Bolívar Limitada s/Indemnización por muerte” con sentencia firme de fecha 27/05/2022 y representa el monto en concepto de diferencias reclamadas de Art. 248 LCT, actualización por estar el monto depositado en cuenta judicial debido a la controversia y honorarios y costas judiciales. Con fecha 07/2022 se realizó convenio de pago de capital, intereses y honorarios, mas costos de ejecución de capital y honorarios, encontrándose a la fecha pago de acuerdo a lo acordado por las partes.-

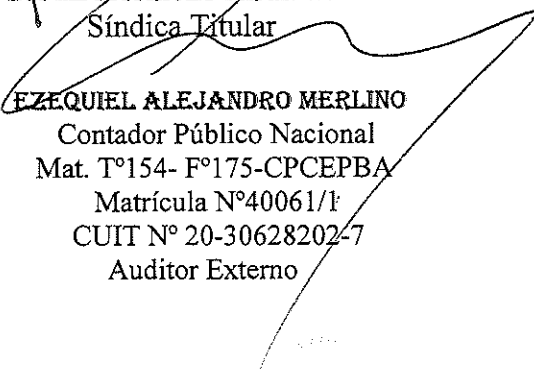
Tratándose de sumas provisionadas para los eventuales casos, no existen intereses implícitos.

	Ejerc. Actual	Ejerc. Anter
Bonificación Art. 9° CCT. (Personal en Condiciones de Jubilac.)	10.350.058,76	0,00
Para Juicios	9.020.820,00	0,00
Previsión para Incobrables	6.910.111,93	10.513.197,95
<b>Total</b>	<b>26.280.990,69</b>	<b>10.513.197,95</b>

  
**BACHINI ALEJANDRA R.**  
Secretaria

  
**LOPEZ PATRICIA VIRGINIA**  
Síndica Titular

  
**PIRO MARIA LUZ**  
Presidenta

  
**EZEQUIEL ALEJANDRO MERLINO**  
Contador Público Nacional  
Mat. T°154- F°175-CPCEPBA  
Matrícula N°40061/1  
CUIT N° 20-30628202-7  
Auditor Externo

## PREVISIONES NO CORRIENTES

Estas provisiones están destinadas a cubrir quebrantos que eventualmente pudiere corresponder afrontar de acuerdo a las normas de la Ley de Contrato de Trabajo.-

Los presentes valores se han determinado por su valor nominal y representan el valor de los futuros egresos estimados al momento de su pago. Tratándose de sumas provisionadas para los eventuales casos para las que fueron creadas, no existen intereses implícitos.

	Ejerc. Actual	Ejerc. Anter
Previsión Para Despidos	13.137.183,30	11.777.020,23
Previsión Art. 9° CCT	26.003.175,69	4.539.465,86
<b>Total</b>	<b>39.140.358,99</b>	<b>16.316.486,09</b>

## NOTA 15 – DEUDAS BANCARIAS Y FINANCIERAS NO CORRIENTES

Refleja valores que fueron determinados por su valor original.

	Ejerc. Actual	Ejerc. Anterior
Bco. Credicoop Coop. Ltda. Suc. Bolívar	4.251.719,34	9.084.104,39
Fondo Asistencia Recíproca	1.763.440,00	2.331.624,91
Fondo Ahorro Art. 9°	1.369.473,00	3.803.980,80
<b>Total</b>	<b>7.384.632,34</b>	<b>15.219.710,11</b>

## NOTA 16 – FONDOS

Los Fondos de Educación y Capacitación Cooperativas y de Acción Asistencial y Laboral o para Estímulo del Personal no registran saldos a la fecha de cierre del período.

## NOTA 17 – DETERMINACIÓN DE RESULTADOS SECCIONALES


### Sección Nicho y Sector Sepelio

A los efectos de una mejor exposición contable se expone en un mismo Rubro las Secciones de Servicio Nicho y Sepelio.-


## NOTA 18 – BIENES DE DISPONIBILIDAD RESTRINGIDA

No existen bienes con disponibilidad restringida.

  
**BACHINI ALEJANDRA R.**  
Secretaria

  
**LOPEZ PATRICIA VIRGINIA**  
Síndica Titular

  
**PIRO MARIA LUZ**  
Presidenta

  
**EZEQUIEL ALEJANDRO MERLINO**  
Contador Público Nacional  
Mat. T°154- F°175-CPCEPBA  
Matrícula N°4006/1  
CUIT N° 20-30628202-7  
Auditor Externo

## NOTA 19 – CONTINGENCIAS

Se mencionan las siguientes situaciones contingentes que no han sido contabilizadas:

- a) Ruptura de Contrato de Trabajo que supere la Previsión detallada en Nota 14
- b) Los siguientes procesos judiciales informados por el asesor letrado:
  - \* “Paez Etelvina Rosaura c/Gobernación – Sec. Política Ambiental y otros s/Pretensión Indemnizatoria – otros Juicios (376)”:  
Juicio en trámite ante el Juzgado en lo Contencioso y Administrativo N° 3 de la ciudad de La Plata. Fue iniciado en el año 2006. El expediente se encuentra actualmente paralizado, siendo su último movimiento procesal en el año 2013.
  - \* “Ventura Mirta Edith y otros c/INDAR S d H y otros s/Accidente de Trabajo-Acción Especial” de trámite ante el Tribunal de Trabajo de Olavarria. La cooperativa es citada por los codemandados, en virtud del accidente que le produjo la muerte del Sr. Barrera Victor, al sufrir una descarga eléctrica en su cuerpo cuando al trasladar un chimango, éste choca con un línea de alta tensión. La responsabilidad que se le pretende adjudicar a la cooperativa es de tipo objetiva en su carácter de dueño o guardián de la línea eléctrica. El último movimiento del expediente data del 25/10/2021, no habiendo más movimientos a la fecha. La responsabilidad de la Cooperativa es de tipo objetiva y secundaria, lo que a prima facie debería representar un riesgo bajo de posible condena para la misma.-
  - \* “Zirpoli Adalberto Andres c/ Cooperativa Eléctrica de Bolivar s/ Despido” de trámite ante el Tribunal de Trabajo N°1 de Olavarria. Se trata de demanda por despido discriminatorio y diferencias salariales, a la fecha se encuentra en plena etapa de prueba y aun no hay fijada fecha de audiencia de vista de causa.-
  - \* “Morena Patricia Maria c/ Cooperativa Eléctrica de Bolivar s/ Despido” de trámite ante el Tribunal de Trabajo N°1 de Olavarria. La Cooperativa es codemandada en autos junto a la firma IE EMERGENCIAS SA, que era la empresa en la que se tercerizaba la prestación de salud de la Cooperativa. Es un reclamo por indemnización por despido, la actora argumenta que era cobradora de IE y reclama la responsabilidad solidaria de su despido a la cooperativa eléctrica. Está fijada audiencia de vista de causa para el día 22/02/2023.


## NOTA 20 – RESTRICCIÓN A LA DISTRIBUCIÓN DE EXCEDENTES


Según lo establecido en apartado N°5, anexo I, de la Resolución del INAES N°419, existe una restricción a la distribución de excedentes, de \$301.905.976,33.- los que deberán utilizarse para reconstituir las Reservas y Ajuste de capital utilizado en el ejercicio N°65.

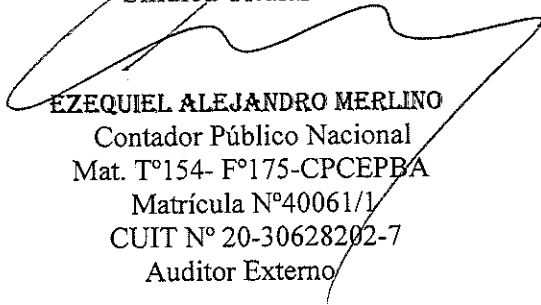
## NOTA 21 – AJUSTE DE RESULTADOS DE EJERCICIOS ANTERIORES

El valor expuesto como ajuste de resultados de ejercicios anteriores (AREA) en el Estado de Evolución del Patrimonio Neto corresponde al ajuste del importe de RECPAM.

  
**BACHINI ALEJANDRA R.**  
Secretaria

  
**LOPEZ PATRICIA VIRGINIA**  
Síndica Titular

  
**PIRO MARIA LUZ**  
Presidenta

  
**EZEQUIEL ALEJANDRO MERLINO**  
Contador Público Nacional  
Mat. T°154- F°175-CPCEPBA  
Matrícula N°40061/1  
CUIT N° 20-30628202-7  
Auditor Externo

## **NOTA 22 – HECHOS RELACIONADOS CON EL FUTURO**

Con posterioridad al cierre del ejercicio se han recibido demandas de carácter laboral que por sus características consideramos no comprometen el patrimonio de la cooperativa.

## **NOTA 23 – GRUPOS ECONOMICOS**

La Cooperativa Eléctrica de Bolívar Ltda., no tiene entidades controlantes ni controladas.

## **NOTA 24 – LIBROS RUBRICADOS**

En el Libro Registro de Asociados, a la fecha cierre del presente ejercicio, se encuentran individualizados la totalidad de los Asociados con su Capital en soporte magnético. A dicha fecha se encuentra en trámite ante la autoridad de contralor la autorización para imprimir los listados en hojas móviles rubricadas.-

## **NOTA 25 – BASE PRORRATEO**


La base de prorrateo utilizada, es por ingresos por Sección la que resulta representativa.-


## **NOTA 26 – CUADROS 3 y 14 del INFORME 31 de la F.A.C.P.C.E.**

Se ha optado por no presentar dichos cuadros por no ser de aplicación a esta Cooperativa.-


Bolívar, 3 de Octubre de 2022

“FIRMADO A LOS EFECTOS DE SU IDENTIFICACION CON INFORME DE FECHA 24/10/2022”

  
BACHINI ALEJANDRA R.  
Secretaria

  
PIRO MARIA LUZ  
Presidenta

  
LOPEZ PATRICIA VIRGINIA  
Síndica Titular

  
EZEQUEL ALEJANDRO MERLINO  
Contador Público Nacional  
Mat. T°154- F°175-CPCEPBA  
Matrícula N°40061/1  
CUIT N° 20-30628202-7  
Auditor Externo

## Informe del Síndico

Señores Asociados de la Cooperativa Eléctrica, de vivienda,  
Consumo, obras, servicios públicos y sociales de Bolívar Limitada

En cumplimiento a lo dispuesto por la Ley de Cooperativas N° 20337 y el Estatuto vigente, presento a los señores Asociados el informe correspondiente al Ejercicio N°65 por el periodo comprendido entre el 01-04-2021 y el 31-03-2022.-

Manifiesto que esta Sindicatura entro en funciones el 18-04-2022, con posterioridad al cierre de ejercicio; motivo por el cual no he participado de las reuniones del Consejo de Administración en el periodo que nos compete para verificar el cumplimiento del estatuto en cuanto respecta a asistencias y quorum para tomar la toma de decisiones, como así tampoco he podido realizar controles internos propios a mi función durante el ejercicio.-

### **Responsabilidad del consejo de administración en relación a los estados contables**

El Consejo de Administración es responsable de la preparación y presentación razonable de los estados contables adjuntos de conformidad con las normas contables profesionales argentinas, y del control interno que la dirección considere necesario para permitir la preparación de estados contables libres de incorrecciones significativas.

### **Responsabilidad del Síndico**

En mi carácter de síndico de la Cooperativa Eléctrica, de vivienda, Consumo, obras, servicios públicos y sociales de Bolívar Limitada , he efectuado una revisión de los siguientes documentos: inventario (relevamiento de stock real posterior a la fecha cierre de ejercicio), documentación contable y respaldatoria de las operaciones al 31-03-2022, su correspondientes Estados de Situación Patrimonial, Estado de Resultados, Estado de Evolución del Patrimonio Neto, Estado de Flujo de Efectivo, Notas 1 a 26 y cuadros 1, 2 ,5, 6, 7, 8, 9, 10, 11, 12, 13, 15, 16 y anexos II a VI .



Para realizar mi tarea descrita en el párrafo anterior, he revisado la auditoria efectuada por el Auditor Externo Dr Ezequiel Merlino, quien emitió su dictamen con fecha 24-10-2022, de acuerdo a las normas de auditoria vigentes.

Respecto al mismo, comparto la opinión respecto de la razonabilidad de la información contenida en los Estados Contables, considerando las salvedades realizadas, las cuales son compartidas por esta Sindicatura.-


Asimismo, y de acuerdo a las disposiciones estatutarias, se procedió a la verificación y validación selectiva de documentación y registros de la Cooperativa.-

En relación a los libros y registraciones contables de la Entidad exigidos por la Ley de Cooperativas, se encuentran confeccionados conforme a las disposiciones legales vigentes, excepto el libro de asociados que indica el articulo N° 38 de la ley 20.337, el cual se encuentra en trámite ante la autoridad de contralor.

He leído la respectiva Memoria del Consejo de Administración, sobre la cual no tengo nada que observar en materia de mi competencia.- Dado que no es responsabilidad del síndico efectuar un control de gestión, el examen no se extendió a los criterios y decisiones empresarias de las diversas áreas de la Cooperativa, cuestiones que son de responsabilidad exclusiva del Consejo de Administración; sin dejar de mencionar que el actual Consejo de Administración que le correspondió la preparación y presentación de los Estados Contables y Memoria al 31-03-2022 entro en funciones el 18-04-2022.-

### **Informe**

Habiendo hallado todo de conformidad, e interpretado que los Estados Contables examinados presentan razonablemente en todos sus aspectos significativos la situación patrimonial y económica de esta Cooperativa al 31 de marzo de 2022; la evolución del Patrimonio Neto y el resultado por sus operaciones a la fecha mencionada; me permito aconsejar a los Señores Asociados la aprobación de la Memoria, los Estados Contables y sus anexos y el informe del Auditor Externo.-

  
Cta Patricia V. Lopez

Sindico Titular

Legajo 36968/3- C.P.C.E.P.B.A.

CUIT 23-28215762-4

## **Informe del Auditor independiente**

**Señores miembros del Consejo de Administración de la Cooperativa Eléctrica, de vivienda, consumo, obras, Servicios públicos y sociales de Bolívar Limitada C.U.I.T. Nro. 30-54568785-9, domicilio legal Av. 25 de mayo Nro. 423 Bolívar, provincia de Bs. As.**

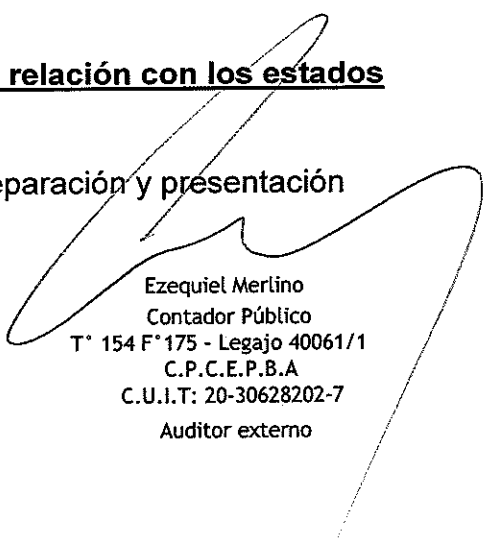
### **Informe sobre los estados contables**

He auditado los estados contables adjuntos de la Cooperativa Eléctrica, de vivienda, consumo, obras, Servicios públicos y sociales de Bolívar Limitada C.U.I.T. Nro. 30-54568785-9, que comprenden el estado de situación patrimonial al 31 de marzo de 2022, el estado de resultados, el estado de evolución del patrimonio neto y el estado de flujo de efectivo correspondientes a los ejercicios económicos terminados en dichas fechas, así como un resumen de las políticas contables significativas y otra información explicativa incluidas en las notas números 1 a 26, cuadros números 1, 2, 5, 6, 7, 8, 9, 10, 11, 12, 13, 15, 16 y anexos II a VI que forman de los estados contables.

Las cifras y otra información correspondiente al ejercicio económico terminado el 31 de marzo de 2021 forman parte de los estados contables mencionados precedentemente, y se los presenta con el propósito que se los interpreten exclusivamente en relación con las cifras y con la información del ejercicio económico actual.

### **Responsabilidad del consejo de administración en relación con los estados contables**

El Consejo de administración es responsable de la preparación y presentación



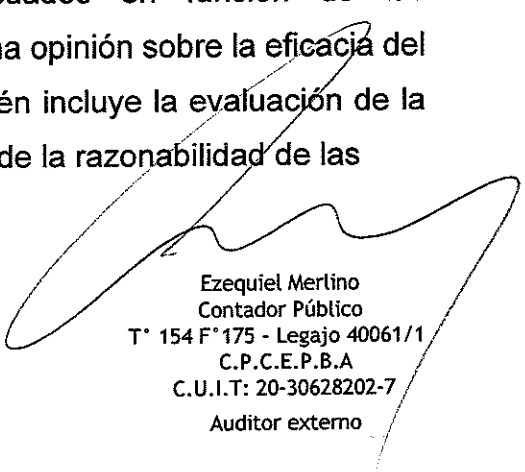
Ezequiel Merlino  
Contador Público  
T° 154 F° 175 - Legajo 40061/1  
C.P.C.E.P.B.A  
C.U.I.T: 20-30628202-7  
Auditor externo

razonable de los estados contables adjuntos de conformidad con las normas contables profesionales argentinas, y del control interno que el consejo de administración considere necesario para permitir la preparación de estados contables libres de incorrecciones significativas.

### **Responsabilidad del auditor**

Mi responsabilidad consiste en expresar una opinión sobre los estados contables adjuntos basada en mi auditoría. He llevado a cabo mi examen de conformidad con las normas de auditoría establecidas en la Resolución Técnica N° 37 de la Federación Argentina de Consejos Profesionales de Ciencias Económicas, conforme ha sido aprobada por la Resolución CD N° 3518 del Consejo Profesional de Ciencias Económicas de la Provincia de Buenos Aires. La normativa profesional requiere el cumplimiento de los requerimientos éticos establecidos en el Código de Ética vigente en la jurisdicción de dicho Consejo, así como que se planifique y ejecute la auditoría con el fin de obtener una seguridad razonable de que los estados contables están libres de incorrecciones significativas.

Una auditoría conlleva la aplicación de procedimientos para obtener elementos de juicio sobre las cifras y la información presentadas en los estados contables. Los procedimientos seleccionados dependen del juicio del auditor, incluida la valoración de los riesgos de incorrecciones significativas en los estados contables. Al efectuar dichas valoraciones del riesgo, el auditor tiene en cuenta el control interno pertinente para la preparación y presentación razonable por parte de la entidad de los estados contables, con el fin de diseñar los procedimientos de auditoría que sean adecuados en función de las circunstancias y no con la finalidad de expresar una opinión sobre la eficacia del control interno de la entidad. Una auditoría también incluye la evaluación de la adecuación de las políticas contables aplicadas y de la razonabilidad de las



Ezequiel Mertino  
Contador Público  
T° 154 F° 175 - Legajo 40061/1  
C.P.C.E.P.B.A  
C.U.I.T: 20-30628202-7  
Auditor externo

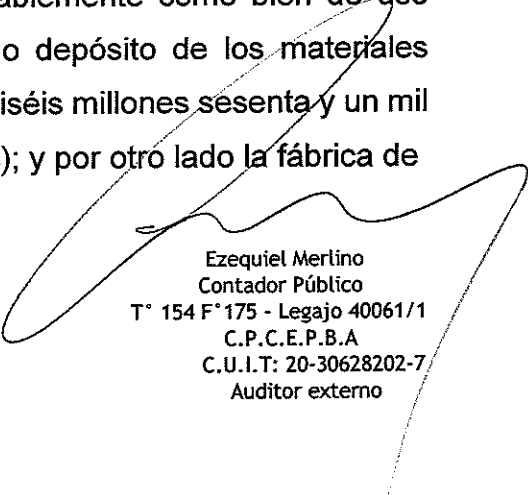
estimaciones contables realizadas por el consejo de administración de la entidad, así como la evaluación de la presentación de los estados contables en su conjunto. Considero que los elementos de juicio que he obtenido proporcionan una base suficiente y adecuada para mi opinión de auditoría.

**Fundamento de la opinión con salvedades de los estados contables correspondientes al ejercicio económico terminado el 31 de marzo de 2022.**

La Cooperativa Eléctrica, de vivienda, consumo, obras, Servicios públicos y sociales de Bolívar Limitada, a la fecha de cierre del presente ejercicio se encuentra organizada contablemente en tres secciones, Servicio Eléctrico, Servicios Emergencias Médicas, y Servicios de Nichos y Sepelios. La sección del servicio eléctrico se identifica administrativamente como la unidad de negocios N° 2, la misma es la responsable de la construcción de líneas eléctricas de baja y media tensión, las cuales son utilizadas para la distribución del servicio eléctrico entre los distintos usuarios, las líneas eléctricas son consideradas bienes de uso para el ente.

En el presente ejercicio se registró contablemente la producción de líneas urbanas, suburbanas y rurales por un importe de \$ 58.132.980,64 (pesos cincuenta y ocho millones ciento treinta y dos mil novecientos ochenta con sesenta y cuatro centavos), de los cuales \$ 28.065.060,65 (veintiocho millones sesenta y cinco mil sesenta pesos con sesenta y cinco centavos) fueron registrados al cierre del ejercicio, considerando para ello *diferencias de inventarios* que surgieron entre el *stock teórico*, identificado como tal el que se desprende del sistema de información que utiliza el ente, y el relevamiento del *stock real* realizado por esta auditoría.

Las diferencias mencionadas y registradas contablemente como bien de uso tuvieron dos orígenes; por un lado el almacén o depósito de los materiales eléctricos por un importe de \$ 16.061.817,37 (dieciséis millones sesenta y un mil ochocientos diecisiete con treinta y siete centavos); y por otro lado la fábrica de



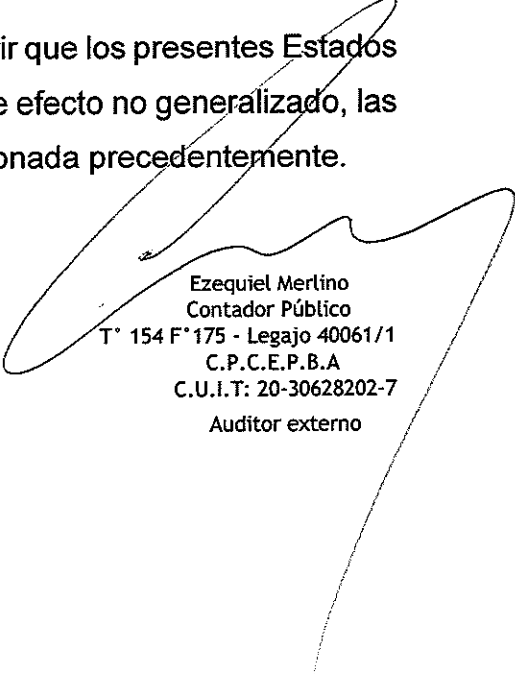
Ezequiel Mertino  
Contador Público  
T° 154 F° 175 - Legajo 40061/1  
C.P.C.E.P.B.A  
C.U.I.T: 20-30628202-7  
Auditor externo

columnas por un importe de \$ 12.903.243,28 (doce millones novecientos tres mil doscientos cuarenta y tres con veintiocho centavos).

En consecuencia, y por carecer la cooperativa de Órdenes de trabajo que justifiquen la ubicación y estructura de mencionados bienes creados, como así también el tiempo de ejecución que conlleva la producción de los mismos, ésta Auditoría no pudo satisfacer la composición de los saldos del rubro mencionado, entendiéndose que tal situación afecta a la correcta exposición contable del costo de los bienes producidos durante el ejercicio, ya que como lo expresa la Resolución Técnica N° 17 emitida por la Federación Argentina de Consejos Profesionales de Ciencias Económicas, y receptada por el Consejo Profesional de Ciencias Económicas de la Provincia de Buenos Aires, en su punto 4.2.6. en relación a las mediciones contables de los costos; en el caso de los bienes producidos es la suma de; a) los costos de los materiales e insumos necesarios para su producción y b) sus costos de conversión entendiéndose como tales la mano de obra, servicios y otras cargas a considerar.

Por otra parte en relación a los pasivos laborales, no fue posible obtener documentación respaldatoria que permitan verificar saldos expuestos al cierre de las cuentas que administrativamente se identifican según plan de cuentas con el N° 462 "Administración de Seguridad Social" con un importe según sumas y saldos de \$ 12.928.282,33 (doce millones novecientos veintiocho doscientos ochenta y dos con treinta y tres centavos), y la cuenta N° 463 "Federación Argentina de Trabajadores de Luz y Fuerza" con un importe según sumas y saldos de 16.124.054,42 (dieciséis millones ciento veinticuatro mil, cincuenta y cuatro con cuarenta y dos centavos).

Por lo descripto hasta aquí ésta Auditoría puede inferir que los presentes Estados Contables contienen incorrecciones significativas, de efecto no generalizado, las cuales se limitan y circunscriben a la sección mencionada precedentemente.



Ezequiel Merlino  
Contador Público  
T° 154 F° 175 - Legajo 40061/1  
C.P.C.E.P.B.A  
C.U.I.T: 20-30628202-7  
Auditor externo

**Opinión con salvedades sobre los estados contables correspondientes al ejercicio económico terminado el 31 de marzo de 2022.**

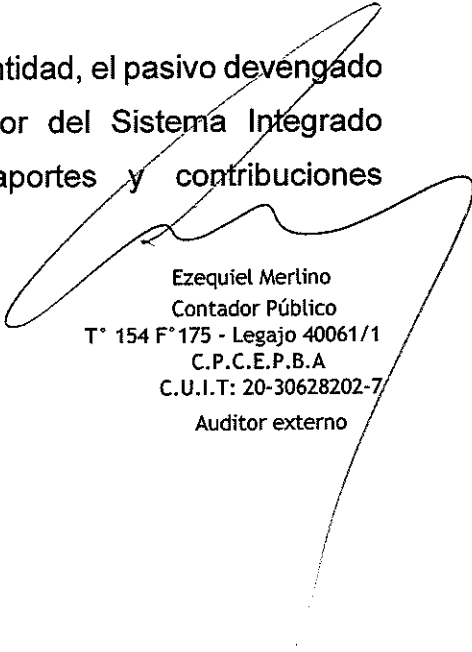
En mi opinión, excepto por los posibles efectos que puedan originarse por la limitación descrita en el párrafo precedente, los estados contables adjuntos presentan razonablemente, en todos sus aspectos significativos, la situación patrimonial de Cooperativa Eléctrica, de vivienda, consumo, obras, Servicios públicos y sociales de Bolívar Limitada al 31 de marzo de 2022, así como sus resultados, la evolución de su patrimonio neto y el flujo de su efectivo correspondientes al ejercicio económico terminado en esa fecha, de conformidad con las normas contables profesionales argentinas.

**Otras cuestiones**

Los estados contables del ejercicio terminado el 31 de marzo de 2021 fueron auditados por otro profesional, quien ha emitido su informe favorable sin salvedades con fecha 06 de diciembre de 2021.-

**Informe sobre otros requerimientos legales y reglamentarios**

- a) Al 31 de marzo de 2022, los libros y registraciones contables de la Cooperativa Eléctrica, de vivienda, consumo, obras, Servicios públicos y sociales de Bolívar Limitada C.U.I.T. Nro. 30-54568785-9, exigidos en la Ley de Cooperativas se encuentran confeccionados conforme a las disposiciones legales vigentes en la materia, excepto el *libro de asociados* que indica el artículo N° 38 de la ley 20.337, el cual a la fecha según nota N° 23 adjunta a los presentes estados contables, se encuentra en trámite ante la autoridad de contralor.
- b) Según surge de los registros contables de la entidad, el pasivo devengado y exigible al 31 de marzo de 2022 a favor del Sistema Integrado Previsional Argentino en concepto de aportes y contribuciones previsionales ascendía a \$ 12.928.282,33



Ezequiel Merlino  
Contador Público  
T° 154 F° 175 - Legajo 40061/1  
C.P.C.E.P.B.A  
C.U.I.T: 20-30628202-7  
Auditor externo

c) La Cooperativa Eléctrica, de vivienda, consumo, obras, Servicios públicos y sociales de Bolívar Limitada se encuentra alcanzada por la contribución especial establecida por la Ley N° 23.427 inscripta con la CUIT 3054568785-9 no existiendo deuda devengada al 31 de marzo de 2022.

Los anticipos pagados durante el ejercicio son los siguientes:

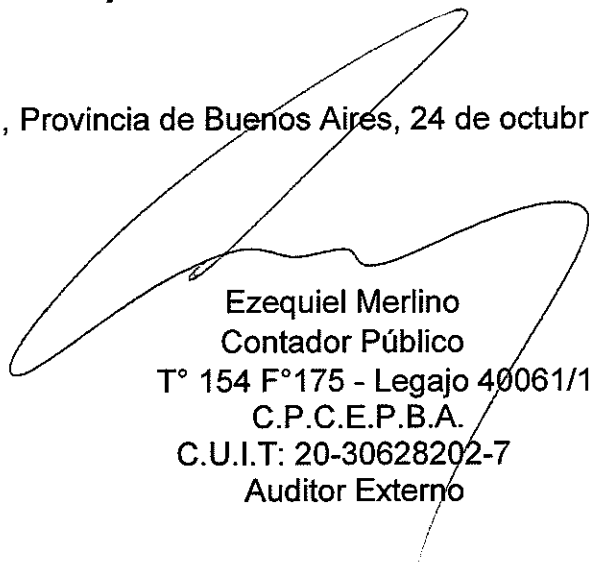
- **Anticipo 08/2021** por \$ 261.703,59 compensado con el crédito de la ley 25.413 con fecha 15/04/2021.
- **Anticipo 09/2021** por \$ 261.703,59 compensado con el crédito de la ley 25.413 con fecha 17/05/2021 por un importe de 202.385,47, ingresando el saldo de \$59.318,12 mediante vep con fecha 17/05/2021.
- **Anticipo 10/2021** por \$ 261.703,59 compensado con el crédito de la ley 25.413 con fecha 16/06/2021 por un importe de 176.143,73 ingresando el saldo de \$ 84.960,06 mediante vep con fecha 16/06/2021.
- **Anticipo 11/2021** por \$ 261.703,59 compensado con el crédito de la ley 25.413 con fecha 15/07/2021 por un importe de 258.229,8 ingresando el saldo de \$ 3.473,79 mediante vep con fecha 15/07/2021.
- **Presentación DDJJ Fondo para la promoción y educación cooperativa, F369,** con fecha 03/03/2022. Contribución especial determinada \$ 3.983.370,69 cancelándose con anticipos un total de \$ 2.878.739,51, con fecha 07/03/2022 mediante vep se abonó el saldo de capital de la contribución especial de \$ 873.840,50, y en concepto de intereses un importe de \$196.134,08
- **Anticipo 1/2022,** por un importe de \$ 358.503,56 compensado el 15/03/2022 con el crédito de la ley 25.413 por un importe de \$ 321.995,20, cancelando el saldo mediante vep con fecha 15/03/2022 por un importe de capital de \$ 36.508,16, y de intereses por \$ 7.378,93.
- **Anticipo 2/2022,** por un importe de \$ 358.503,56 compensado el 15/03/2022 con el crédito de la ley 25.413 por un importe de \$ 291.079,50, cancelando el saldo mediante vep con fecha 15/03/2022 por un importe de capital de \$ 67.423,80, y de intereses por \$ 11.368,83.
- **Anticipo 3/2022,** por un importe de \$ 358.503,56 compensado el 15/03/2022 con el crédito de la ley 25.413 por un importe de \$ 246.767,30, cancelando el saldo mediante vep con fecha 15/03/2022 por un importe de capital de \$ 111.736,06, y de intereses por \$ 14.874,90.
- **Anticipo 4/2022,** por un importe de \$ 358.503,56 compensado el 15/03/2022 con el crédito de la ley 25.413 por un importe de \$ 258.324,63 cancelando el saldo mediante vep con fecha 15/03/2022 por un importe de capital de \$ 100.178,73 y de intereses por \$ 10.179,86.
- **Anticipo 5/2022,** por un importe de \$ 358.503,56 compensado el 15/03/2022 con el crédito de la ley 25.413 por un importe de \$ 318.173,44,

Ezequiel Merlino  
Contador Público  
T° 154 F° 175 - Legajo 40061/1  
C.P.C.E.P.B.A  
C.U.I.T: 20-30628202-7  
Auditor externo

- cancelando el saldo mediante vep con fecha 15/03/2022 por un importe de capital de \$ 40.329,42 y de intereses por \$ 2.521,97.
- **Anticipo 6/2022**, por un importe de \$ 358.503,56 compensado el 15/03/2022 con el crédito de la ley 25.413 por un importe de \$ 236.149,18, cancelando el saldo mediante vep con fecha 15/03/2022 por un importe de capital de \$ 122.354,18 y de intereses por \$ 3.688,99.
- **Anticipo 7/2022**, por un importe de \$ 358.503,56 compensado el 15/03/2022 con el crédito de la ley 25.413 por un importe de \$ 336.294,38, cancelando el saldo mediante vep con fecha 15/03/2022 por un importe de capital de \$ 22.208,57.

- d) Que he dado cumplimiento con lo dispuesto en las Resoluciones UIF N° 65/2011, y 03/2014 y complementarias y en la Resolución 311/05, y modificatorias, de la F.A.C.P.C.E. “Normas sobre la actuación del contador público como auditor externo y síndico societario en relación con el lavado de activos de origen delictivo”, aprobada por el Consejo Profesional de Ciencias Económicas de Provincia de Buenos Aires según Resoluciones de Consejo Directivo N° 3194 y 3211.
- e) El presente Informe no tiene validez sin la autenticación de la firma por parte del Consejo Profesional.

Ciudad de Azul, Provincia de Buenos Aires, 24 de octubre de 2022.



Ezequiel Merlino  
Contador Público  
T° 154 F°175 - Legajo 40061/1  
C.P.C.E.P.B.A.  
C.U.I.T: 20-30628202-7  
Auditor Externo



El Consejo Profesional de Ciencias Económicas de la Provincia de Buenos Aires, declara que consta en sus registros que **EZEQUIEL ALEJANDRO MERLINO**, quien ha gestionado por medio del Sistema de Actuaciones WEB de la Institución, con su clave de uso personal y exclusivo, la actuación profesional objeto de la presente, se encuentra inscripto en la matrícula de Contador Público, T° 154 F° 175, con estado Activo a la fecha de su informe. Esta declaración no importa la emisión de un juicio técnico sobre el contenido del informe profesional.

**La presente intervención del Consejo Profesional de Ciencias Económicas de la Provincia de Buenos Aires se realiza en el marco de lo estipulado en la Resolución MD N° 3119, que ha aprobado un proceso administrativo específico al efecto de dar cumplimiento al Artículo 163 de la Ley 10.620 en el marco de la emergencia sanitaria COVID 19 y las medidas de excepción dispuestas por las autoridades nacionales.**

La información objeto de la labor profesional corresponde a COOPERATIVA ELÉCTRICA DE BOLIVAR LIMITADA - 30-54568785-9.

Firmado digitalmente por

**BALLARENA Alejandro Julián**  
01.11.2022 15:59:25

Dr. Ballarena, Alejandro  
Contador Público  
Secretario Técnico Administrativo  
Delegación Azul