

MEMORIA y BALANCE

COOPERATIVA ELECTRICA
de
BOLIVAR LTDA.
(de Consumo)

63° Ejercicio

2019 - 2020

Av. 25 de Mayo No. 423—Bolívar—Pcia. de Buenos Aires

COOPERATIVA ELECTRICA DE BOLIVAR LTDA. (DE CONSUMO)

DATOS DE INTERES GENERAL

Fecha de fundación	16 de marzo de 1957
Personería Jurídica	Otorgada por decreto N° 754/58
Inscripción en el INAES	Matrícula N° 4.196
Subsecretaría Ac. Coop.-Sec. Participación Ciudadana	N° 002442
Contrato de Concesión Municipal	Ordenanza N° 799/91
Licencia Técnica otorgada por la DPE	N° 69/98
Cantidad de usuarios al 31.03.2020	16.454
Total de kwh facturados en el ejercicio	58.419.929
Importe de energía facturada en el ejercicio.....	310.438.033,74
Precio promedio del kwh facturado	5,313
Promedio de kwh consumidos por servicio	295,87

PERSONAL OCUPADO POR LA COOPERATIVA

Administración	16
Redes y Distribución	43
Fábrica de columnas.....	8
Nichos.....	5
Salas Velatorias.....	8
Total de Personal	80

INSCRIPCIONES

Administración Nacional de Seguridad Social	Cta. N° 54568785
Clave Unica Identificación Tributaria	30-54568785-9
Registro Nacional de la Construcción	54.276/1
Agencia Recaudación I. Brutos Pcia. De Bs.As	30-54568785-9

DIRECCIONES

Sede Social	Avenida 25 de Mayo N° 423 - 6550 BOLIVAR - Buenos Aires
Fábrica de Columnas	Parque Industrial de Bolívar
Servicio de Sepelios.....	Edison 80-Bolívar-Buenos Aires

TELEFONOS

Sede Social	0800-333-4615
Auxilios	0800-333-4615 Opción 1
Fábrica de Columnas	0800-333-4615 Opción 8
Servicios Sociales	02314-15627000
Emergencia Médicas.....	02314-425001

DIRECCION ELECTRONICA: info@cebol.com.ar

WEB: www.cebol.com.ar

MEMORIA
CORRESPONDIENTE AL
SEXAGÉSIMO TERCER EJERCICIO
CERRADO EL 31 DE MARZO DE 2020

SEÑORES ASOCIADOS:

Conforme lo dispone el artículo 44º inciso p de nuestro Estatuto Social, y dando también cumplimiento a lo establecido por Ley de Cooperativas Nº 20.337; el Consejo de Administración de la Cooperativa Eléctrica de Bolívar Limitada (de consumo) eleva a la consideración de sus asociados la Memoria, Balance General, Cuadro de Resultados, Anexos y Cuadros, Informe de Auditoría Externa e Informe del Síndico correspondiente al Sexagésimo tercer ejercicio cerrado el 31 de marzo de 2020.

CONSEJO DE ADMINISTRACIÓN:

Habiéndose llevado a cabo la LXXI Asamblea General Ordinaria y formalizada la reunión del Consejo de Administración en la que se distribuyeron los cargos, el mismo quedo conformado por:

Presidente: Javier Alejandro Rodríguez **Vicepresidente:** Dora Marcela Lista
Secretario: Adrián H. Rivero Pérez **Prosecretario** Juan Gabriel Sáez (por Félix J. Sáez e Hijos S.R.L.) **Tesorero:** Héctor J. Bordino **Protesorero:** Jorge Sarraúa **Vocales Titulares:** Susana B. Fittipaldi, Juan Guillermo Maineri, Héctor Moriones, Gastón Iranzi **Vocales Suplentes:** Sandra Isabel Renna, Jorge A. Aguirre y Maria Angelica Parma **Síndico Titular:** Javier Pedro Erreca **Síndico Suplente:** Sonia Anahi Danessa

El Consejo de Administración sesionó formalmente en 18 ocasiones.

MUNICIPALIDAD DE BOLIVAR:

Queremos agradecer a nuestro Intendente Sr. Marcos Pisano, por estar siempre presente cuando la institución necesito de la presencia del Estado, con la grandeza y humildad de los líderes que trabajan sin ningún tipo de diferenciación, siempre pensando en el bienestar de toda la comunidad bolivarense.

FEDECOBA:

El 08 de Octubre de Octubre de 2019 quedó inscripta en la Dirección de Personas Jurídicas con el Nº 46237, la Asociación Mutual Fedecoba. El Consejo Directivo de la Mutual ha dispuesto dar inicio a las actividades, teniendo en cuenta los fines para los cuales fue constituida y que están establecidos en el Objeto Social y los respectivos reglamentos de servicios aprobados: Gestión de Prestamos, Educación, Asistencia Farmacéutica, Órdenes de Compra, Salud y Turismo.

El **Consejo Directivo** quedó constituido: Presidente Ariel Enrique Guarco, Secretario Carlos Daniel García, Tesorero Horacio Checchia, Vocal Titular 1º Damián Cecil Roigé, Vocal Titular 2º Ricardo Bracco, Vocal Suplente Gerardo Garcia – **La Junta Fiscalizadora:** Vocal Titular Matías Papaleo Mazzucco, Vocal Titular Julio César Cantón, Vocal Titular

El miércoles 23 de Octubre del año 2019 se celebró en la ciudad de Azul la 41º Asamblea General Ordinaria de FEDECOBA. Se aprobó por unanimidad la Memoria y el Balance General concluido el 30 de junio de 2019. Fue reelecto en el Consejo de Administración con el cargo de Vocal Suplente, el Gerente General Cdor. Matías Papaleo Mazzucco.

OCEBA:

Queremos agradecer al Oceba por las acciones llevadas a cabo con el fin de resolver nuestras peticiones en los momentos en que surgen conflictos con Eden S.A. por la falta de abastecimiento de energía.

A todo su personal por su atención en cada llamado, y por estar dispuesto siempre a brindarnos colaboración, y como siempre decimos las soluciones no se la dan a la Cooperativa sino a cada uno de los ciudadanos.

DPE:

Se realizaron visitas que fueron coordinadas por el Intendente Municipal Sr. Marcos Pisano, en donde se solicitó que era necesario culminar la obra 132 kV, como así también garantizar la continuidad de la generación móvil.

NUEVOS USUARIOS:

El ingreso a la Cooperativa puede realizarse en cualquier momento y se efectúa mediante solicitud dirigida al Consejo de Administración.

Pueden ser asociados, las personas físicas mayores de 18 años, los menores de edad por medio de sus representantes legales y los demás sujetos de derecho, inclusive las sociedades por acciones, siempre que reúnan los requisitos establecidos por el Estatuto.

Asociados: persona, ente y demás sujeto de derecho sobre quienes fue aceptada la solicitud de ingreso.

Usuario Activo: son quienes están utilizando algún servicio de la Cooperativa.

	AÑO 2019	AÑO 2020	Var. Porcentual
TOTAL ASOCIADOS	24.136	24.716	2,40%
MASCULINOS	13.469	13.711	1,80%
FEMENINOS	9.458	9.778	3,38%
JURIDICOS	1.209	1.227	1,49%
USUARIOS ACTIVOS	13.513	13.654	1,04%

Se puede observar que hubo un incremento en la cantidad de asociados como de usuarios.

ESTADISTICAS DE CONSUMO:

CATEGORIAS DE USUARIOS	Cant. Media Usuarios	%	Kwh. Consumidos en el Ejercicio	%	Cons. Medio por Usuarios
<i>Residenciales</i>	13.590	83,00 %	25.188.562	43,00 %	154
<i>Estacionales</i>	22	0,00 %	6.086	0,00 %	23
<i>Imposibilitados</i>	188	1,00 %	430.310	1,00 %	190
<i>Comerciales</i>	1.420	9,00 %	6.882.458	12,00 %	404
<i>Industriales</i>	116	1,00 %	646.335	1,00 %	463
<i>Medianas y Gdes. Demandas</i>	110	1,00 %	15.657.085	27,00 %	11.843
<i>Usuario Rurales</i>	868	5,00 %	4.336.818	7,00 %	417
<i>Oficiales</i>	134	1,00 %	1.401.246	2,00 %	874
<i>Alum. Público</i>	5	0,00 %	3.871.029	7,00 %	64.517
TOTALES	16.454	100,00%	58.419.929	100,00%	295,88

El presente cuadro informa para cada una de las categorías, la cantidad media de usuarios, los KWh consumidos y el consumo medio por usuario.

El consumo medio por usuario cayó un 1,74% respecto al balance anterior, a pesar de que hubo un incremento en la cantidad media de usuarios de un 0,96%.

RECURSOS HUMANOS:

Al cierre del ejercicio, la Cooperativa Eléctrica de Bolívar contaba con un plantel compuesto por 80 empleados teniendo en cuenta todos los sectores, los cuales están distribuidos de la siguiente manera:

16 Empleados en Sector Administración
44 Empleados en Sector Redes y Distribución
05 Empleados en Sector Fabrica de Columnas
07 Empleados en Sector Nichos
08 Empleados en Sector Salas Velatorias

ALTAS, BAJAS Y MOVIMIENTOS DEL PERSONAL

ADMINISTRACIÓN

- 01/10/2019 Recategorización de categoría 10 para la empleada Barreiro Giselle.

- 31/12/2019 Baja de la empleada Cuadrado Susana para acogerse a beneficios jubilatorios.

REDES

- 19/06/2019 Nombramiento de los empleados Chaves Andrés y Luna Brian como Ayudantes de Redes.
- 02/09/2019 Alta del empleado Campión Luis Adolfo como Ayudante de Toma Estado.
- 10/09/2019 Alta del empleado Pezzali Diego como Cadete.
- 13/09/2019 Nombramiento del empleado Briguez Iván como Medio Oficial de Redes.
- 01/10/2019 Recategorización a categoría 13 para todos los Tableristas.
- 30/10/2019 Baja del empleado Zirpoli Adalberto Andrés.

NICHOS

- 17/09/2019 Alta del empleado Martinez Diego Gabriel como Oficial.

SERVICIO ENERGÍA ELÉCTRICA:

MOROSIDAD AL CIERRE DE CADA MES:

Este cuadro nos indica la cantidad de usuarios en mora, la cantidad de kW adeudados, el total Facturado, el total de deuda y el porcentaje de morosidad al cierre de cada mes.

Periodo Vto	Cantidad Usuarios mora	Cant.KW Adeudados	Total Facturado (1)	Total Deuda a fin de mes (1)	% Morosidad Fin de Mes
2019.04	5900	2.363.168	\$ 40.229	\$ 19.131	47,6%
2019.05	5680	1.917.164	\$ 41.586	\$ 17.859	42,9%
2019.06	5980	2.115.428	\$ 42.479	\$ 19.751	46,5%
2019.07	5311	1.951.498	\$ 42.546	\$ 18.251	42,9%
2019.08	5515	2.221.432	\$ 42.339	\$ 19.271	45,5%
2019.09	5364	2.449.203	\$ 46.988	\$ 21.290	45,3%
2019.10	5598	2.169.858	\$ 46.173	\$ 20.374	44,1%
2019.11	5664	2.166.091	\$ 44.626	\$ 21.392	47,9%
2019.12	5398	2.113.947	\$ 44.534	\$ 20.710	46,5%
2020.01	5037	2.058.673	\$ 44.211	\$ 19.914	45,0%
2020.02	5453	1.826.465	\$ 45.677	\$ 17.910	39,2%
2020.03	7261	2.667.583	\$ 48.198	\$ 25.482	52,9%
Totales Generales		26.020.510	\$ 529.585	\$ 241.336	45,6%

(1) Expresado en miles.

El porcentaje de mayor morosidad estuvo dado en el mes de Marzo con un 52,90% y el de menor morosidad en el mes Febrero con un 39,20%.

La cobrabilidad en el mes de Marzo se vio afectada por el inicio de la Pandemia de COVID 19. El Presidente Alberto Fernández decreta el aislamiento social obligatorio, lo que afectó la cobrabilidad del mes.

MOROSIDAD RESIDUAL:

El cuadro de Gestión de Cobranza nos indica la cantidad de usuarios en mora, la cantidad de kW adeudados, el importe total facturado, el total de deuda y porcentaje de morosidad, tomando como fecha de corte el 31/03/2020.

Periodo Vto	Cantidad Usuarios mora	Cant.KW Adeudados	Total Facturado (1)	Total Deuda 31/03/20 (1)	% Morosidad 31/03/20
2019.04	157	27.228	\$ 40.229	\$ 290	0,7%
2019.05	181	45.947	\$ 41.586	\$ 485	1,2%
2019.06	195	54.534	\$ 42.479	\$ 545	1,3%
2019.07	176	40.229	\$ 42.546	\$ 427	1,0%
2019.08	199	54.967	\$ 42.339	\$ 554	1,3%
2019.09	293	138.683	\$ 46.988	\$ 1.250	2,7%
2019.10	243	86.947	\$ 46.173	\$ 832	1,8%
2019.11	256	72.263	\$ 44.626	\$ 803	1,8%
2019.12	359	126.486	\$ 44.534	\$ 1.376	3,1%
2020.01	820	376.701	\$ 44.211	\$ 3.839	8,7%
2020.02	2363	845.628	\$ 45.677	\$ 8.747	19,2%
2020.03	7261	2.667.583	\$ 48.198	\$ 25.482	52,9%
		4.537.196	\$ 529.585	\$ 44.631	8,4%

(1) Expresado en miles.

Porcentaje de morosidad residual (total deuda / total facturado): Marzo 52,9%, Febrero 19,2 %, Enero 8,7 %, Diciembre 3,1%.

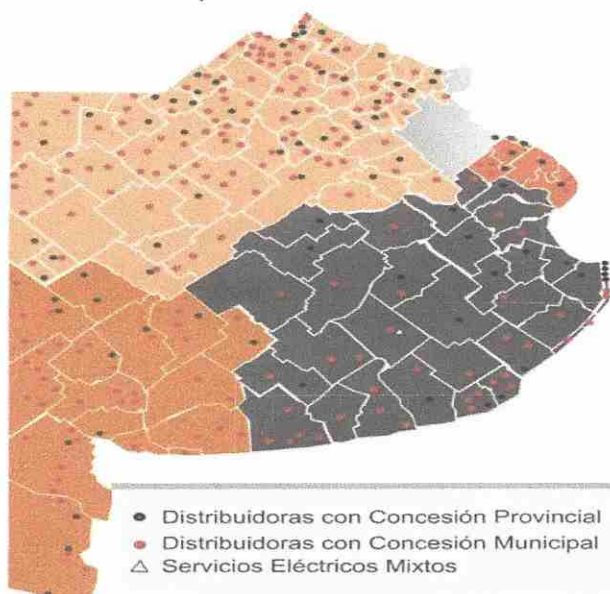
El porcentaje de morosidad promedio del ejercicio fue del 8,4%. Valor similar al ejercicio anterior.

INCREMENTOS TARIFARIOS:

En este punto vamos a explicar en forma resumida quien determina los aumentos tarifarios y que porcentaje se aprobó durante este ejercicio.

La provincia de Buenos Aires se encuentra dividida en cuatro áreas (Rio de la Plata, Atlántica, Norte y Sur) cada una con su cuadro tarifario. No obstante, la tarifa es igual para todos los distribuidores de una misma área y los aumentos se dan en todas las áreas simultáneamente.

La Cooperativa de Bolívar se encuentra en la zona norte y compra la energía a la Distribuidora provincial Eden.



El precio final de las tarifas surge de los valores que fija la Secretaria de Energía de la Nación, calcula el OCEBA (Organismo de Control de la Energía Eléctrica de la Provincia de Buenos Aires) y dispone el Ministerio de Infraestructura y Servicios Públicos de la Provincia de Buenos Aires.

El Gobierno Nacional a través de la Secretaria de Energía de la Nación determina los precios mayoristas de energía, potencia y transporte, es decir el precio de la energía que la Cooperativa debe comprar al Distribuidor Provincial (EDEN).

EL Gobierno de la Pcia de Buenos Aires por intermedio del OCEBA, calcula el Valor Agregado de Distribución (VAD). El importe reconocido al Distribuidor (en este caso a las Cooperativas) para hacer frente a los costos propios de explotación: mantenimiento de redes, desarrollo de obras, pago de salarios, impuestos, insumos, etc.

De tal manera, teniendo los valores fijados por el Gobierno Nacional y Provincial, el Ministerio de Infraestructura y Servicios Públicos de la Provincia de Buenos Aires dispone el cuadro tarifario.

LA COOPERATIVA ELÉCTRICA DE BOLÍVAR LTDA (de consumo), NO DETERMINA LOS PRECIOS DE LAS TARIFAS DE ENERGÍA ELÉCTRICA.

La provincia de Buenos Aires ha sancionado la Ley 15.165, llamada ley de emergencia social, económica, productiva, y energética.

En el capítulo VI, se faculta al poder ejecutivo a disponer la suspensión de todos los aumentos tarifarios a partir del 01 de Enero de 2020 en el transporte y distribución eléctrica por un plazo de 180 días, prorrogables en la medida que se mantenga el estado de emergencia.

El OCEBA notifico a las distribuidoras provinciales y municipales la suspensión de los cuadros tarifarios aprobados por Res. 1713/19 MlySP, y comienzo de un proceso de revisión de los ingresos requeridos y reconocidos en los cuadros tarifarios resultantes de la Revisión Tarifaria Integral (RTI).

Para los consumos a partir del 01 de Enero de 2020, continuaran aplicándose para los usuarios residenciales, los valores de los cuadros tarifarios aprobados en el artículo 1 de la Res. 186/19 MlySP y para el resto de los usuarios los valores establecidos por el artículo 3 de la citada norma.

TARIFA SOCIAL:

La tarifa social fue concebida para que los ciudadanos en situación de mayor vulnerabilidad paguen un precio más bajo por los servicios públicos, entre ellos el de electricidad.

Esquema de bonificación:

Un usuario encuadrado en Tarifa Social que consume hasta 150 KWh/mes abonará un 70% menos que una Tarifa Residencial de igual consumo; hasta 300KWh-mes, abonará un 40 % menos que igual consumo de una Tarifa Residencial. Después de los 300KWh el descuento sigue disminuyendo a razón de 6% cada 100KWh-mes.

En el mes de Febrero de 2018, el Oceba mediante circular Nº 2/2018, nos comunicó que, respecto de los jubilados o pensionados que gozan de tarifa social realizará el cruzamiento con la información correspondiente al padrón de automotores.

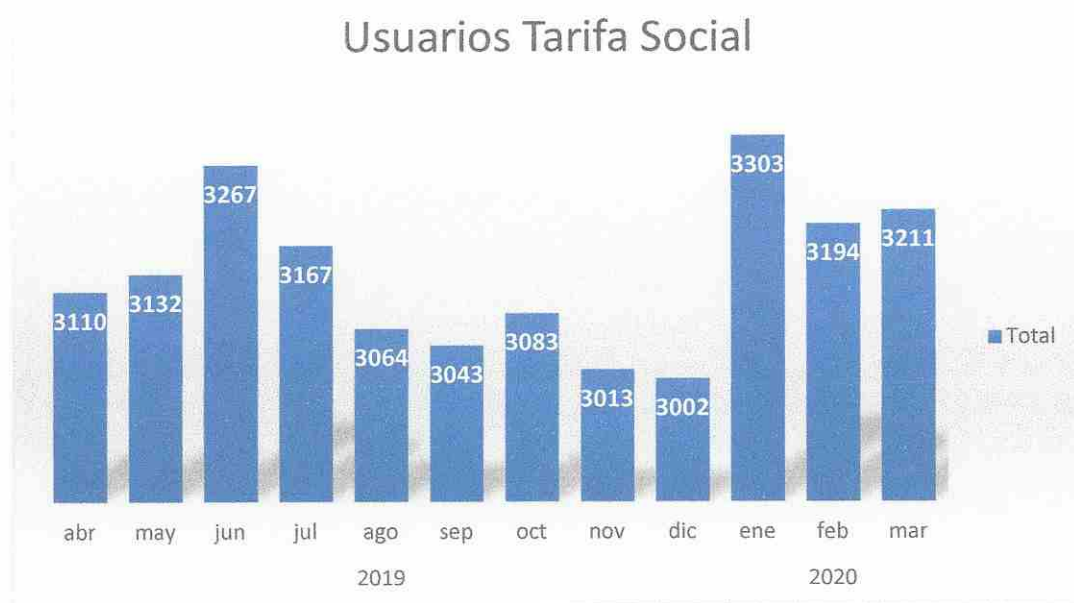
De detectarse que sean titulares de automotores, cuyos modelos tengan hasta DIEZ (10) años de antigüedad, quedarán excluidos y se dará de baja al beneficio.

La circular 9/2018, notificó que realizará el cruzamiento de datos con la base de Inmuebles que posee Arba. Esta nueva situación podría dejar afuera a un número importante de usuarios al verificarse que poseen más de un inmueble.

Se encuentra disponible en la página WEB (www.oceba.gba.gov.ar) un aplicativo "Tarifa Social" de carácter universal para que los usuarios puedan realizar consultas relacionada con el beneficio de la tarifa social. Como primer paso, se deberá cargar el DNI y/o CUIT/CUIL del titular del suministro. Luego, el sistema arrojará como resultado el estado del usuario frente al beneficio. En el caso de corresponder, generará una solicitud de tarifa social. Se deberá adjuntar documentación y se le asignará un número de trámite que será evaluado por el OCEBA.

Aquellos usuarios que se encuentren en condiciones de acceder a Tarifa Social y que por algún motivo no tengan actualizado sus datos de titularidad del suministro, se procura solucionar dicha situación en la Cooperativa.

El cuadro nos muestra la cantidad de usuarios que poseen la tarifa social según los diferentes meses del año.



HORAS DE CORTE PERIODO ESTIVAL:

El Dr. Javier Rodríguez juntamente con el Intendente Sr. Marcos Pisano llevaron adelante reuniones y presentaciones ante los organismos correspondientes, solicitando la permanencia de los tres generadores y la solicitud de un cuarto generador.

Mediante este cuadro se quiere exponer en números cuanto mejoró la calidad de servicio eléctrico durante el periodo estival al mantener el tercer generador y al realizarse inversiones en infraestructura eléctrica.

Como se puede observar, hubo una reducción significativa de las horas de corte desde el comienzo de la gestión de este Consejo de Administración.

	Verano 2016-2017	Verano 2017-2018	Verano 2018-2019	Verano 2019-2020
Horas de corte	264h42m	45h53m	31h58m	45h13m
Cantidad de UGEEM	2	3	3	3

UGEEM: Unidad de generación de energía eléctrica móviles.

SECTOR TÉCNICO-OPERATIVO (redes y distribución):

Diversas han sido las tareas ejecutadas durante el ejercicio, en su gran mayoría, distintas obras propias para la prestación del servicio de distribución de la Cooperativa, como también las necesarias para nuevos emprendimientos inmobiliarios.

SECTOR URBANO y SUBURBANO

1. Recambio de líneas convencionales desnudas de baja tensión por líneas aéreas preensambladas de baja tensión (LAP-BT): Este tipo de obras permite mejorar la calidad de servicio, dado que se evitan cortes de suministro por cortocircuitos, especialmente durante los días de fuertes vientos. También, durante la ejecución de estas obras, se modifican las trazas para alejar los conductores de los árboles, que dañan la aislación de los cables y provocan fallas. Por último, se aumenta la sección de los conductores para mejorar la tensión que llega al usuario, se reemplazan conductores de 70mm² por conductores de 95mm² y conductores de 25mm² o 35mm² por conductores de 50mm².
 - 1.1. Av. Juan Manuel de Rosas 400 a 600: Se reemplazaron 230m de línea por preensamblado de 95mm² y se instalaron 8 columnas de hormigón.
 - 1.2. Calle Almafuerte 200 a 400: Se reemplazaron 205m de línea por preensamblado de 50mm² y se instalaron 4 columnas de hormigón.
 - 1.3. Calle Olavarría 800 a 900: Se reemplazaron 120m de línea por preensamblado de 50mm² y se instalaron 2 columnas de hormigón.

- 1.4.Calle Larrea 400 a 600: Se reemplazaron 260m de línea por preensamblado de 50mm² y se instalaron 9 columnas de hormigón.
 - 1.5.Calle Dr. Capredoni (Bº Pompeya): Se reemplazaron 260m de línea por preensamblado de 50mm² y se instalaron 4 columnas de hormigón.
 - 1.6.Calle Colón 100 a 400: Se reemplazaron 200m de línea por preensamblado de 50mm² y se instalaron 3 columnas de hormigón.
 - 1.7.Av. Centenario 100 a 550: Se reemplazaron 500m de línea por preensamblado de 95mm² y se instalaron 3 columnas de hormigón.
 - 1.8.Calle Viamonte 901 a 1099: Se reemplazaron 200m de línea por preensamblado de 50mm².
 - 1.9.Calle Chiclana 400 a 600: Se reemplazaron 260m de línea por preensamblado de 50mm² y se instalaron 10 columnas de hormigón.
 - 1.10. Calle Chacarita 230 a 400: Se reemplazaron 170m de línea por preensamblado de 50mm² y se instalaron 9 columnas de hormigón.
- En total se reemplazaron 2405 metros de línea, beneficiando a 317 usuarios.
2. Tendido de nuevas líneas preensambladas de baja tensión por aumento de la demanda usuarios residenciales:
 - 2.1.Olavarría 500 a 600 y Borges 200 a 250: Se instalaron 190m de preensamblado de 50mm² y 2 columnas de hormigón.
 - 2.2.Av. Mariano Unzue y calle Pasteur (Bº Los Zorzales): Se instalaron 300m de preensamblado de 95mm² y 6 columnas de hormigón.
 - 2.3.Calle Pellegrini 0 a 200: Se instalaron 220m de preensamblado de 50mm² y 1 columna de hormigón.
 3. Extensiones de línea en área rentabilizada para incorporación de nuevos suministros:

Se realizaron 23 extensiones de línea en área rentabilizada, sumando 650m de líneas preensambladas de baja tensión.
 4. Extensiones y ampliaciones destinadas a bastecer el servicio de agua potable municipal:
 - 4.1.Planta potabilizadora: Se instaló un puesto de transformación de 500kVA.
 - 4.2.Nuevo pozo de bombeo en Cont. Av. Calfucurá: Se aumentó de potencia de transformador a 63kVA y se instalaron 60m de preensamblado de 50mm² y 40m de subterráneo de 50mm².
 - 4.3.Nuevo pozo de bombeo en Cont. Av. Calfucurá: Se instaló un puesto de transformación de 40kVA.

4.4. Nuevo pozo de bombeo en calle Chacarita: Se instaló un puesto de transformación de 40kVA.

4.5. Nuevo pozo de bombeo en Cont. Av. Juan Manuel de Rosas: Se instalaron 150m de preensamblado y 5 columnas.

Estas obras fueron realizadas con recursos propios de la Cooperativa, totalizando una inversión de más de 5 millones de pesos.

5. Reforma en la traza de línea de media tensión por no cumplir con las distancias mínimas de seguridad y representar un riesgo en la vía pública.

Se realizó una línea de media tensión trifásica de 800m de longitud, cable de 50mm² y se instalaron 12 columnas.

6. Telemedición en planta urbana:

6.1. Instalación de un concentrador en el centro de transformación PT_44 (Bº Cooperativa de vivienda).

6.2. Reemplazo de 40 medidores por medidores aptos para telemedición.

ALUMBRADO PUBLICO

Se ha continuado con el mantenimiento del sistema, con algunas ampliaciones, correcciones e instalaciones de reemplazo.

1. Se instalaron 17 nuevas columnas de alumbrado público.

2. Se instalaron 109 nuevos artefactos de alumbrado público LED.

3. Se ilumino el acceso al Bº Club Buenos Aires.

SECTOR RURAL:

1. Obras realizadas para mejorar la calidad del servicio:

1.1. Se reemplazaron 101 postes de madera por columnas de hormigón.

1.2. Reemplazo de línea bifásica por trifásica: 723m

1.3. Reforma de traza de línea MRT para retirarla de zona inaccesible: 3400m, 25 columnas.

1.4. Reforma de traza de línea trifásica para retirarla de un monte: 1600m, 18 columnas.

1.5. Instalación de seccionalizador en línea troncal Villa Sanz-Hale-Del Valle.

1.6. Reforma de traza de línea MRT por interferencia con la línea 132kV: 2750m, 23 columnas.

1.7. Reforma de línea interna Usuario Hector Moriones (0200-0310-00): Instalación de transformador 5kVA 7620/231V +/- 2,5%.

- 1.8. Reforma en líneas de baja tensión en Unzue: Se instalaron 220m de preensamblado de 35mm², 130m de preensamblado de 50mm² y 7 columnas de hormigón.
- 1.9. Aumento de potencia de transformación en Unzue: Se instaló un transformador de 10kVA.
2. Se construyeron 9 nuevas instalaciones de electrificación rural en establecimientos agropecuarios.

CONTROL DE CALIDAD

Cumpliendo con las exigencias de calidad de producto y servicio técnico que debe cumplir nuestra cooperativa, se continúa con la instalación permanente de registradores de variables eléctricas, tanto en conexiones monofásicas o trifásicas, como en puestos de transformación.

El organismo de Control de Energía (OCEBA), envía periódicamente un auditor, el cual controla in situ, la ubicación de los equipos de medición, solicita y chequea información con respecto al avance del plan de obras anual e informa sobre irregularidades que detecta respecto a la seguridad en la vía pública.

Sobre la información mensual y semestral de las interrupciones ocurridas en el respectivo periodo, se calculan los índices y las penalizaciones que corresponden. Se continúa con la tarea comenzada años atrás, que es el cumplimiento de la resolución 314/02, relativa al control de los márgenes de error de los medidores para lo cual en laboratorios autorizados por el ente se realizan los ensayos correspondientes y sobre la que el Organismo de Control solicita la información respectiva.

AUTOMOTORES:

Se adquirió 1 (una) camioneta Ford Ranger Cabina simple, motor 2,2L diesel.

FABRICA DE COLUMNAS:

Como en años anteriores se continúa con la producción de columnas de distintas longitudes y esfuerzo en la cima, para uso propio como de terceros.

Se utilizan para obras urbanas y rurales de media y baja tensión.

Para la obra de construcción de nichos en el cementerio local, se fabricaron losetas de piso, losetas terminal y viguetas.

Cantidad	Descripción			
	Producto	Largo	Resistencia	Diámetro cima
65	Columna 7,5/400	7,5m	400kg	14cm
240	Columna 9/400	9m	400kg	14cm
15	Columna 7,5/800	7,5m	800kg	14cm
14	Columna 12/800	12m	800kg	14cm
16	Columna 9/1500	9m	1500kg	26cm
2	Columna 7,5/1450	7,5m	1450kg	26cm
15	Crucetas MN 155	1,8m		
108	Brazo de alumbrado público de hormigón armado vibrado			
423	Loseta terminal grande de H ^º A ^º V ^º para construcción de nichos			
1771	Loseta de piso grande de H ^º A ^º V ^º para construcción de nichos			
73	Vigueta frente grande de H ^º A ^º V ^º para construcción de nichos			

CONSTRUCCION DE LA LINEA 132kV:

Es bueno señalar que actualmente la Distribuidora Municipal es cliente de EDEN, quien brinda el servicio eléctrico mediante dos líneas de 33kV provenientes de la subestación TRANSBA-Henderson y una SE de rebaje de 33kV/13,2kV con 3 transformadores de 5MVA cada uno. Además, hay instalados 3 generadores de 1,4MVA cada uno.

Ante esta realidad, desde el año 2013 se comenzaron las gestiones en conjunto con el Intendente Municipal Eduardo Bucca, para la construcción de una subestación de 132kV/33kV/13,2kV con dos transformadores de 30MVA cada uno y su línea de 132 kV asociada, línea que una vez finalizada garantizará el suministro eléctrico para nuestra Ciudad, así como también la posibilidad de desarrollo.

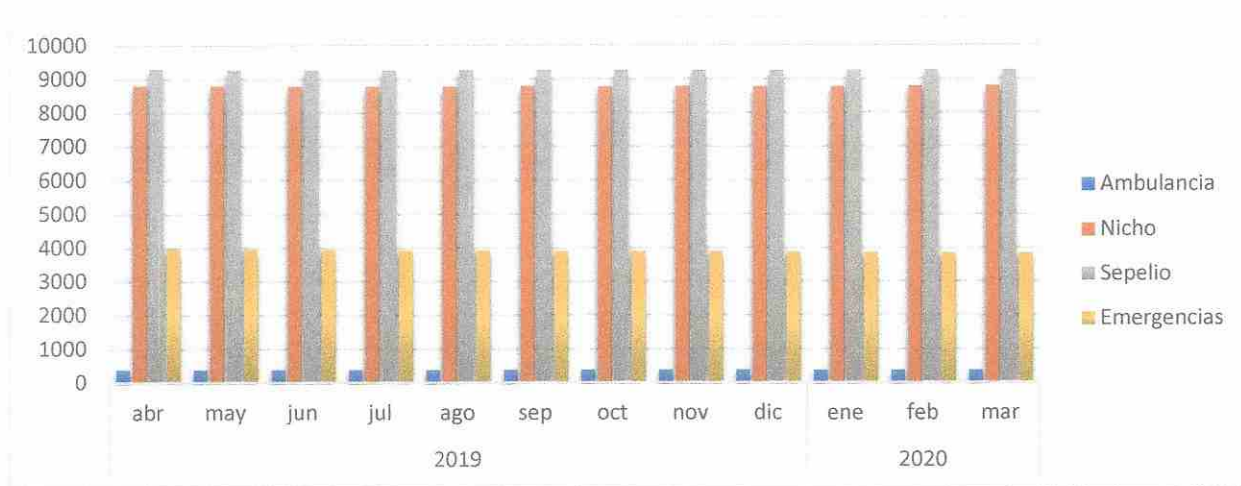
La obra en cuestión posee una dependencia financiera en su totalidad del estado Nacional, lo que ha generado que en ciertas etapas de su construcción haya sufrido demoras, en la actualidad el avance físico de la obra, Línea de 132 kV – y Obra Sub Estación de 132 kV certificado es de un 80,38% y de un 70,92% respectivamente, porcentajes que han sido verificados y auditados por la Secretaría de Energía de la Nación, emitiendo informes favorables y compromiso por parte de las autoridades Nacionales de finalizar la obra en el corto plazo.

Tanto las autoridades de esta Cooperativa Eléctrica, Autoridades Municipales, Provinciales y Nacionales vinculadas a nuestra Ciudad continúan con las gestiones pertinentes a fin de lograr la finalización de la Obra.

SERVICIOS SOCIALES:

Tipo de Serv. Social	abr-19	may-19	jun-19	jul-19	ago-19	sep-19	oct-19	nov-19	dic-19	ene-20	feb-20	mar-20
Ambulancia	381	379	379	379	379	377	378	376	376	373	373	371
Serv. Emergencias	3.985	3.966	3.950	3.932	3.915	3.901	3.901	3.889	3.869	3.865	3.854	3.846
Nicho	8.807	8.792	8.772	8.780	8.775	8.783	8.771	8.773	8.769	8.771	8.776	8.782
Sepelio	9.292	9.271	9.251	9.259	9.253	9.261	9.250	9.252	9.245	9.248	9.254	9.262
Total	22.465	22.408	22.352	22.350	22.322	22.322	22.300	22.290	22.259	22.257	22.257	22.261

Para una mejor visualización, se expone gráficamente.



Emergencias Médicas:

El servicio de Emergencias Médicas posee una amplia variedad de servicios como traslados a larga distancia, traslados para pacientes que no pueden deambular dentro del ejido urbano, atención médica y atención de enfermería en base.

Se llevaron adelante varias reuniones con la empresa IE con el fin de actualizar el valor de la cuota social. Ambos, tuvieron en consideración la situación económica que está pasando el país y sin bajar la calidad del servicio o la suspensión de prestaciones, se fijó un incremento del 20,00 %.

En cuanto a la cantidad de usuarios se observa que tuvo una caída del 3,61 % respecto al ejercicio anterior.

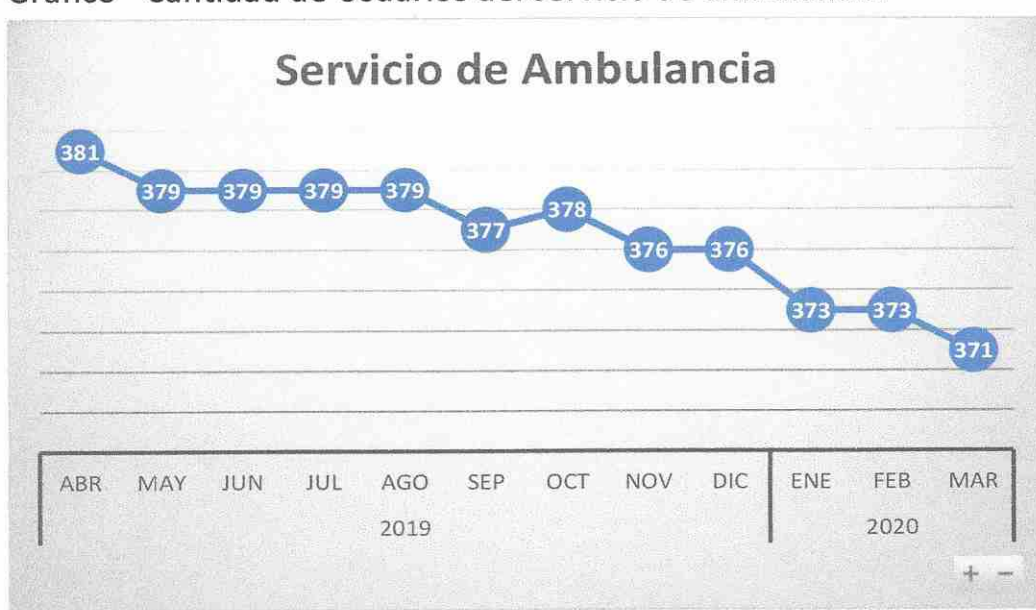
Gráfico - Cantidad de Usuarios del servicio de Emergencias.



El servicio de ambulancia consiste en el traslado de larga distancia. Puede ser adherido por aquellos asociados rurales o de localidades distintas a San Carlos de Bolívar que por las distancias no es posible la prestación del servicio de emergencia en base.

Al cierre del Balance se encuentran adherido 371 usuarios.

Gráfico - Cantidad de Usuarios del servicio de ambulancia.



Servicios de Sepelio:

A diferencia de lo que sucede con la fijación del valor de la Energía, el Consejo de Administración tiene la potestad de determinar el valor del servicio social.

En el mes de Agosto del año 2019 se aprueba un aumento del 20 %. Dicho incremento fue necesario para poder mantener la misma calidad de servicio. El anterior incremento se había dado en el mes de Febrero del año 2019.

El valor de Sepelio está determinado en función de los KWh. De 0-50 KWh el valor es de \$ 81,41, de 51-100 KWh es de \$ 103,96 y >100 KWh es de \$ 145,02.

La cantidad de usuarios del servicio de sepelio tuvo una disminución del 0,19 % en comparación al ejercicio anterior.

Gráfico - Cantidad de Usuarios del servicio de sepelio.



La siguiente tabla se encuentra dividida en tres columnas principales.

- **Fallecimiento:** Indica la cantidad de fallecimientos segregados por mes.
- **Servicio de Sepelio:** En esta columna se informa la cantidad de servicios de sepelio efectuados, segregados por Asociados y No Asociados. A esta última, lo dividimos en Municipal y Particular.
- **Inhumaciones/Cremaciones:** Las inhumaciones pueden tener destino nicho cooperativa u otro destino. Y las cremaciones pueden ser prestadas a los asociados o a los particulares.

Período	Fallecimientos	Servicio de Sepelio			Inhumaciones		Cremaciones	
		Asoc	No Asoc		Nichos Asoc	Nichera/Bov. /Mun. coop	Asoc	No Asoc.
			Municipal	Particular				
04/2019	26	25		1	20	3	3	
05/2019	29	25		4	20	8	1	
06/2019	30	26	3	1	25	4		1
07/2019	31	29		2	25	3	1	2
08/2019	32	32			24	6	2	
09/2019	36	32	4		25	7	4	
10/2019	37	34	1	2	29	4	3	1
11/2019	28	28			20	5	3	
12/2019	32	26	5	1	19	7	6	
01/2020	27	24	1	2	21	4	2	
02/2020	23	21	2		17	5	1	
03/2020	29	28		1	23	5	1	
Totales	360	330	16	14	268	61	27	4
		360			360			

Esta información nos permite identificar si la política empleada por el Consejo de Administración revalida el Sistema Solidario del Servicio de Sepelio y Nicho.

Por reglamento, le corresponden al Municipio la cantidad de cinco servicios de sepelio sin cargo. En este ejercicio, fueron utilizados en un 100%.

Porcentaje de servicios de sepelio asociados / total de servicios de sepelio: 91,67 %. En este ejercicio el Sistema Solidario del Servicio de Sepelio se encuentra en plena estabilidad y permanencia.

Servicio Uso de Nichos:

El servicio de Nicho tuvo una caída de adhesiones de 0,11%, pasando de 8.792 a 8.782.

El porcentaje de utilización de nichos cooperativa/ total servicios: 74,44%.

Gráfico - Cantidad de Usuarios del servicio de nicho.



El valor de la cuota social está definido por grupo familiar.

Para una familia es de \$ 141,91 y para 2 familias que habitan en el mismo domicilio es de \$ 283,84.

Se finalizó la construcción de 364 nichos.

Servicio de Cremación:

La familia del deudo debe decidir qué tipo de sepultura debe realizar a ese ser querido.

Respetando todo tipo de creencias culturales y religiosas se brinda este servicio que es tercerizado a las firmas Pinos de Paz de Olavarría (Olavarría) o Peumayen (Junín).

El asociado que opta por efectuar la cremación sin utilizar los nichos de la Cooperativa es sin cargo.

La cantidad de servicios de cremaciones fue 31, de los cuales, 27 fueron realizados a usuarios y 4 a particulares.

EDUCACION Y FORMACION:

Considerando que la Educación es UN PROCESO DE APRENDIZAJE Y DE CONSTRUCCIÓN COLECTIVA... es que proponemos AVANZAR JUNTOS POR EL CAMINO DEL COOPERATIVISMO.

POR LO EXPUESTO, SE CONTINUARON ACTIVIDADES EN:

1. **Niveles Educativos:** Inicial: Se realizó una introducción a los valores y principios cooperativos por medio de actividades lúdicas y narración, con las correspondientes adaptaciones curricular del Nivel y presencia de escritora bolivareense. Entrega de témperas, plastilinas, juegos de mesa cooperativos y libros para ser utilizados por docentes y alumnos en cada una de las Salas (3, 4 y 5 años). Secundario: Continuamos fortaleciendo y acompañando en acciones que llevan adelante las Cooperativas Escolares Manos a la Obra (EES N° 2) y Eco Arte (EES N° 4): en el Día Mundial de la Donación de sangre, a los fines de difundir la actividad e incentivar a la población en tan noble acción (Cooperativa Escolar Manos a la Obra); en la participación en Concurso Anual FEDECOBA; participando no solo en la Inscripción de Maratón organizada por cooperativa escolar Eco-Arte sino también en la competencia.
2. Participamos de los siguientes eventos: Aniversarios de Cooperativas, Charlas, Conferencias y Encuentros Intercooperativos organizados por FEDECOBA.
3. Estimulamos y acompañamos a las Cooperativas Escolares en la participación del Concurso Anual de FEDECOBA 2019.
4. Participamos del Seminario Internacional de Capacitación e Intercambio 2019 en Mondragón, Región Vasca, España, en el mes de mayo de 2019.
5. Tras participar del Seminario Internacional en España, dos integrantes del Consejo de Administración, realizaron la Diplomatura "EL SERVICIO DE CUIDADOS A PERSONAS MAYORES Y SU ORGANIZACIÓN COOPERATIVA", con el fin de brindar conocimientos en el campo de la problemática en relación a la atención a las personas mayores así como en el análisis de las características, beneficios y potencial de las Cooperativas de Trabajo que brindan estos servicios, las que deben pensarse y articularse con Políticas Públicas que procuren el acceso y ampliación de Derechos así como el desarrollo local de las comunidades.

6. El trabajo en red de la Cooperativa con Directivos y Profesores del ISFD N° 27 permitió que alumnas del Profesorado del Nivel Inicial del mencionado Instituto, en el marco de su 50° Aniversario, interpretaran en ambos turnos, del Jardín del Infantes N° 909, un cuento de la autora bolivarenses Amanda Navarro; en el DÍA INTERNACIONAL DEL COOPERATIVISMO, se trabajó en forma conjunta con las 3 Instituciones Educativas que poseen Cooperativas Escolares para organizar una muestra de trabajos realizados por los alumnos durante el ciclo lectivo. Hubo números artísticos y se pintaron dos murales sobre el lema de ese año, elegido por la ACI en adhesión al centenario de la OIT, “TRABAJO DIGNO”. En el marco de la intercooperación invitamos a participar a las cooperativas de Bolívar, quienes además realizaron sus aportes a las Cooperativas escolares: Agropecuaria (herramientas para trabajar en el cultivo de las plantas), Supermercado Cooperativa Obrera (torta, jugo/gaseosas, vasos y servilletas para 300 participantes aproximadamente y una orden de compra para una batidora), Banco Credicoop (1 impresora 3D para la Cooperativa EcoArte) y Cooperativas de Trabajo (aportarán sus experiencias, fortalezas y debilidades). La Cooperativa Eléctrica aportó 2 planchas de fibrofácil y pinturas acrílicas para pintar los murales.
7. Con el fin de estrechar vínculos con otras cooperativas de la localidad se asistió a charlas organizadas por dichas Instituciones.
8. Alumnos de la EETN° 1 y del ISFDyT N° 27 realizaron en nuestra Sede PRÁCTICAS PROFESIONALIZANTES.
9. Organizamos la 5ta. JORNADA PROVINCIAL DE COOPERATIVAS SOCIALES ya que tanto FEDECOPA como la Universidad de Tres de Febrero manifestaron su deseo de realizar este evento en la ciudad de Bolívar (Noviembre 2019). Para el mismo se contó con la participación y presencia de UNTREF, FEDECOPA, FECOOTRA, integrantes disertantes de las Cooperativas de Servicios Esenciales de Carhué, Tres Arroyos, Tres de Febrero y Tres Lomas y la participación especial del Antropólogo argentino residente de la región de Trieste, Italia, Prof. Pablo Cangiano.

Durante la misma, se reflejó la experiencia italiana de la mano del Antropólogo Pablo Cangiano, Director General de la Cooperativa Social Duemilauno Agenzia Sociale de Trieste (Italia), que trabaja en el ámbito de servicios educativos, sociales y de rehabilitación a favor de personas vulnerables, desarrollando actividades en diversas áreas tales como discapacidad, salud mental, dependencias, menores e infancias, así como también, las prácticas y

modalidades que se desarrollan en las localidades bonaerenses de Mar del Plata, Tres Arroyos ("Cooperativa Acompañándonos"), Carhué (Raíces) y Tres Lomas ("Manos cuidando"). Los aportes que esta Jornada dejó, impulsaron a la conformación de Cooperativas Sociales de Trabajo, tendientes a brindar servicio de cuidado domiciliario, y se fortaleció a las Cooperativas que ya están trabajando en la temática.

Visita a CLERYSA (Carhué) con el objeto de indagar acerca de sus avances en el acompañamiento y conformación de Cooperativa de Cuidadores Domiciliarios para Adultos Mayores.

10. Viaje a la ciudad de Tornquist acompañando a las Cooperativas Escolares al CONCURSO ANUAL de FEDECOBA.

Capacitación empleados:

En cumplimiento con lo exigido por la ART que presta el servicio a la Cooperativa y las normas vigentes sobre el tema, se realizaron capacitaciones periódicas al personal:

CURSO	Horas Curso	Días Curso	Fecha	Mes	Cantidad de Participantes
Trabajos Con Tensión en B.T. (1kV) RES.SRT N° 3068	80	10	05/08 al 09/08 y 19/08 al 23/08	Agosto	28
Detección de fallas en redes de BT-Reclamos por avería de electrodomesticos	32	4	02/9 al 05/09	Septiemb	19
Puestas a tierra -Res. SRT N° 900/15	24	3	25/09 y 27/09	Septiemb	10
Atención Usuario 2	16	2	09/10 y 10/10	Octubre	26

RESULTADO DEL EJERCICIO:

Los presentes Estados Contables están expresados en pesos y fueron confeccionados de acuerdo con normas contables profesionales argentinas de reconocimiento, medición y exposición conforme han sido aprobadas y reglamentadas por el Consejo Profesional de Ciencias Económicas de la Provincia de Buenos Aires.

En particular, las principales normas contables profesionales utilizadas en la preparación de estos estados contables han sido: a) La Resolución Técnica N°17,

norma contable profesional sobre aspectos de reconocimiento y medición en general, y b) Las Resoluciones Técnicas Nº 8 “Normas Generales de Exposición Contable” y Nº 24 “Aspectos Particulares de Exposición Contable y Procedimientos de Auditoria para Entes Cooperativos”.

Se ha practicado la reexpresión para reflejar las variaciones en el poder adquisitivo de la moneda siguiendo el método de ajuste establecido por la Resolución Técnica Nº 6, su normativa modificatoria y complementaria, de la forma en que ha sido aprobado y reglamentado por el Consejo Profesional de Ciencias Económicas de la Provincia de Buenos Aires.

El resultado Económico del Ejercicio Nº 63, esto es, Resultado por la gestión cooperativa con asociados y ajenos a la gestión y con no asociados, arroja un excedente de \$ 1.862.832,25.

Resultado por la gestión cooperativa con asociados-perdida \$ 5.581.084,44.-

Resultado por la gestión cooperativa con no asociados-perdida \$ -113.899,67.-

Resultado ajeno a la gestión cooperativa-excedente \$ 7.557.816,36.-

El Resultado ajeno a gestión cooperativa y con no asociados excedente \$ 7.443.916,69 debe ser asignado a la reserva especial del Art. 42 de la ley de cooperativas.

El Resultado con asociados por gestión cooperativa pérdida de \$ 5.581.084,44 permanecerá en los Resultados no Asignados.

ÍNDICES FINANCIEROS:

	2019-2020
Activo Corriente – Inventarios	210.166.605
Patrimonio Neto	326.480.588
Capital Cooperativo Suscripto	71.335.707
Activo Total	446.759.879
Activo Corriente	256.880.511
Activo No Corriente	189.879.369
Pasivo Total	120.279.292
Pasivo Corriente	106.210.933
Pasivo No Corriente	14.068.359
Excedentes/Quebrantas	1.862.832

Indicadores:

	2012-2013	2013-2014	2014-2015	2015-2016	2016-2017	2017-2018	2018-2019	2019-2020
Índice de liquidez corriente	1,63	1,51	1,31	1,63	2,13	2,50	2,37	2,42
Índice de liquidez acida	1,35	1,24	1,01	1,26	1,80	1,98	1,83	1,98
Índice de endeudamiento patrimonial	0,80	0,88	1,33	1,04	0,75	0,45	0,40	0,37
Índice de endeudamiento del activo	0,44	0,47	0,57	0,51	0,43	0,31	0,29	0,27



Los indicadores de liquidez permiten medir la capacidad que tienen las empresas para cancelar sus obligaciones de corto plazo.

Liquidez corriente: relaciona los activos corrientes con el pasivo corriente. Cuanto más alto sea el coeficiente, la empresa tendrá más posibilidades de afrontar sus obligaciones de corto plazo.

Con todo el Activo Corriente se paga 2,42 veces el Pasivo Corriente.

Liquidez acida: refleja la capacidad de la empresa de hacer frente a sus obligaciones corrientes con los fondos que posee, las inversiones, las cuentas por cobrar y otros activos de fácil realización sin incluir los inventarios.

Se puede pagar 1,98 veces las obligaciones corrientes con los bienes y derechos a cobrar que tiene la Cooperativa sin depender de sus existencias.

Los indicadores de solvencia tienen por objeto medir que grado de participación tienen los acreedores dentro del financiamiento de la empresa.

Índice de Endeudamiento Patrimonial: muestra la participación de los acreedores en el patrimonio. Se analiza si la Cooperativa se financia con fondos de terceros o fondos propios.

El resultado de este indicador quiere decir que por cada peso de patrimonio de la Cooperativa 0,37 corresponden a terceros.

Índice de Endeudamiento del Activo: Permite identificar la autonomía financiera. Cuanto el índice es elevado la empresa depende mucho de los acreedores. El índice de este ejercicio fue 0,27.

PALABRAS FINALES:

El cierre de este ejercicio se ve atravesado por el recambio de autoridades que se produjo en la institución, pero con el convencimiento que el trabajo y brindar cada vez más y mejor servicio, sea el eje transversal de esta gestión.

El balance con respecto a los asociados es ampliamente favorable cuando vemos una variación interanual de más del 2 por ciento en nuestro primer año como gestión. Tenemos un plan que llevaremos a cabo el año entrante donde buscaremos ampliar la base de socios y en un futuro no lejano poder brindarles más servicios a estos asociados.

Además de poder aumentar el número de socios trabajamos considerablemente sobre la disminución de la morosidad en cada uno de ellos. Bajando un 8% interanual hasta llegar al mes de Marzo cuando la pandemia de COVID 19 azotó a nuestro país y empezamos a vivir una nueva realidad inimaginada.

Nuestra perspectiva no es nada favorable ante esta nueva situación que está viviendo el mundo pero sabemos que tenemos todas las ganas para seguir al frente de esta institución tan reconocida en la ciudad y que amerita brindar el mayor esfuerzo para llevarla adelante.

El recambio de autoridades políticas a nivel nacional y provincial nos da esperanzas de poder terminar con uno de nuestros mayores problemas a la hora de llevar adelante una institución como esta, que es el aumento desmedido de tarifas eléctricas. En los últimos años vimos afectados nuestros funcionamientos y en especial la capacidad de pago de cada uno de nuestros vecinos. Aspiramos que la readecuación de tarifas sea beneficioso para todos los eslabones en la cadena de la generación y distribución de la energía.

Además, no paramos un día de soñar con poder avanzar, junto al gobierno municipal, hasta concretar la ansiada obra de la línea 132 y la nueva estación transformadora. Esta obra iniciada cuando el Intendente Eduardo Bucca, pudo lograr concretar una gestión muy difícil, marcará un antes y un después para la historia de la ciudad, y nosotros como Cooperativa Eléctrica estamos para colaborar en todo lo que sea necesario. Los beneficios serán directos

para cada casa de familia como para todas las empresas y PYMES que hay en Bolívar.

Seguimos avanzando en la Telemedición, como una forma más de incorporar tecnología a las herramientas a utilizar. Sabemos que es un camino largo, pero estamos convencidos que es el que elegimos para que nuestros asociados tengan un mejor servicio.

Para terminar, no queremos dejar de agradecer profundamente a todo el personal de la cooperativa por el gran esfuerzo que hace día a día para seguir mejorando las prestaciones. También a los socios y al Intendente Municipal que hemos venido trabajando de forma articulada. A todos ellos un gracias muy grande y el compromiso total para que cada año sigamos transformando la realidad de todos los bolivarenses.

Bolívar, 12 de Julio de 2021
EL CONSEJO DE ADMINISTRACION

		
RIVERO PEREZ ADRIAN H. Secretario	ERRECA PEDRO J. Síndico Titular	RODRIGUEZ JAVIER A. Presidente

Cooperativa Eléctrica de Bolívar Ltda. (de Consumo)

IMPUESTOS AL CONSUMIDOR DE ENERGIA ELECTRICA

IMPUESTO	DESTINO	FACTURADO EN EL EJERCICIO		% DIFERENCIA
		2018/19	2019/20	
Provincial				
Ley N° 7290-Modif. por Ley 11,801/96 ,- Provincial	Fdo. Especial Desarrollo Eléctricos Bs. As.	0,00	0,00	0,00%
Ley 9038 -Modif. por Ley N° 10,431/96 Provincial	Fdo. Especial Grandes Obras Eléctricas Pcia. de Bs. As.	0,00	0,00	0,00%
Ley 9,226 Modif. por Ley N° 11.969/97, Art. 72° Ter.- Provincial	Aporte a Municipalidades de la Provincia de Bs. As.	13.523.669,04	19.983.883,67	47,77%
Ley 11,769 Modif. Por ley N° 11,969 ,- Nacional	Aporte al Ente Regulatorio Eléctrico Provincial	9.086.326,99	12.368.470,50	36,12%
Ley N° 23,349 y Modificaciones	Impuesto al Valor Agregado	58.307.153,55	88.839.880,43	52,37%
TOTALES		80.917.149,58	121.192.234,60	49,77%

A la Provincia de Bs. Aires,	12.368.470,50
A la Nación (IMPUESTO AL VALOR AGREGADO),	88.839.880,43
A las Municipalidades Ley 10,259,	19.983.883,67
	121.192.234,60


COOPERATIVA ELECTRICA DE BOLIVAR LTDA. (de Consumo)
MATRICULA N° : 4196

MOVIMIENTO DE SOCIOS Y CAPITAL SOCIAL COOPERATIVO

ESTADISTICA EVOLUTIVA



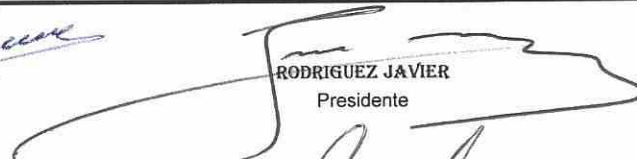

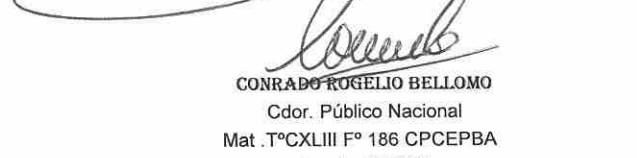
EJERCICIO	NUMERO DE SOCIOS	CAPITALES		REALIZADO
		SUSCRITO	REALIZADO	
1964/65	4102	0,000003	0,000002	67
1965/66	4559	0,000006	0,000005	83
1966/67	5015	0,000007	0,000006	86
1967/68	4980	0,000009	0,000008	91
1968/69	5439	0,000011	0,000009	85
1969/70	5707	0,000012	0,000010	83
1970/71	5916	0,000017	0,000016	93
1971/72	6270	0,000019	0,000018	96
1972/73	6480	0,000023	0,000022	94
1973/74	6658	0,000030	0,000028	95
1974/75	6815	0,000046	0,000044	96
1975/76	6937	0,000072	0,000069	95
1976/77	7106	0,000223	0,000201	90
1977/78	7378	0,000682	0,000616	90
1978/79	7495	0,002465	0,002263	92
1979/80	7604	0,006464	0,006085	94
1980/81	7782	0,017871	0,016748	93
1981/82	7956	0,038422	0,036205	94
1982/83	8263	0,089403	0,081271	91
1983/84	8561	0,358062	0,308577	86
1984/85	8661	2,609603	2,106813	81
1985/86	8894	15,335678	12,439890	86
1986/87	9231	39,928914	39,951590	85
1987/88	9341	112,207266	96,655630	86
1988/89	9453	498,501165	390,160450	78
1989/90	9606	19.005,341806	13.657,961080	82
1990/91	9868	301.913,927724	241.648,445430	80
1991/92	10157	819.432,820000	732.248,450000	89
1992/93	10270	1.371.790,530000	1.242.360,660000	90
1993/94	10315	2.144.135,240000	1.807.419,260000	84
1994/95	10233	2.697.775,370000	2.346.620,420000	87
1995/96	10307	3.277.549,340000	2.887.539,920000	88
1996/97	10640	3.915.767,650000	3.751.447,710000	96
1997/98	11355	4.095.421,240000	4.055.304,110000	99
1998/99	10909	4.119.827,960000	4.119.827,960000	99
1999/00	12076	3.945.968,350000	3.935.126,370000	99
2000/01	14214	3.925.811,910000	3.935.126,370000	99
2000/02	14719	3.926.358,330000	3.920.748,820000	99
2002/03	15238	3.924.030,690000	3.919.177,940000	99
2003/04	15970	3.948.673,030000	3.921.310,680000	99
2004/05	16340	3.952.735,890000	3.925.373,540000	99
2005/06	16841	4.035.874,460000	3.929.730,770000	97
2006/07	17464	5.122.115,070000	4.947.135,600000	97
2007/08	17877	5.583.135,750000	5.408.901,670000	97
2008/09	18351	6.617.093,620000	6.387.112,190000	97
2009/10	18876	7.422.023,710000	7.191.207,100000	97
2010/11	19261	8.246.247,150000	8.032.993,200000	97
2011/12	20099	9.097.831,800000	8.880.007,600000	97
2012/13	20651	10.513.759,850000	10.132.686,940000	96
2013/14	21147	14.601.881,550000	13.850.217,920000	94,85
2014/15	21939	19.304.872,670000	18.210.342,600000	94,85
2015/16	22273	25.565.376,920000	24.403.325,880000	95,45
2016/17	22956	31.954.110,720000	30.710.953,570000	96,11
2017/18	23545	39.186.263,320000	37.982.530,990000	96,93
2018/19	24135	71.234.868,700000	71.033.992,670000	99,72
2019/20	24716	71.335.707,270000	71.139.931,010000	99,73

DENOMINACION DE LA SOCIEDAD: COOPERATIVA ELECTRICA DE BOLIVAR LTDA. (de Consumo)				
C.U.I.T.: 30-54568785-9				
Domicilio Legal		Avda. 25 de Mayo N° 423- 6550-BOLIVAR Provincia de Buenos Aires Republica Argentina		
MATRICULA		* I.N.A.E.S. N° 4196 * Dirección Provincial de Personas Jurídicas N° 6240		
Inscripción en el		Acta N° 1 Expte. N° Fecha 16 de Marzo de 1957		
Instituto Nacional de				
Asociativismo y		Resolución Nro. : Fecha de de Libro Nro.: -Folio: Acta Nro.: Fecha:		
Economía Social				
Actividad Principal		Distribucion de Energía Eléctrica		
EJERCICIO ECONOMICO N°: 63				
INICIADO EL: 1º De Abril de 2019				
FINALIZADO EL: 31 De Marzo de 2020				
COMPOSICION DEL CAPITAL				
CUOTAS SOCIALES				Acciones Suscripto Integrado
				71.335.707,27 71.139.931,01
				Capital Social 71.335.707,27


ROGELIO SALVADOR BELLOMO
 CONTADOR PUBLICO NACIONAL
 T° XXXVII - Folio 122 - C.P.C.E.P.B.A.
 LEGAJO N° 09391-2
 CUIT N° 20-08286542-0


Conrado Rogelio Bellomo
 Contador Público
 T° CXLIII - F° 186 - C.P.C.E.P.B.A.
 Leg. N° 37158/1
 CUIT N° 20-29297884-8

Cooperativa Eléctrica de Bolívar Ltda. (de Consumo)					
(Comparativo con el Ejercicio Cerrado el 31 de Marzo de 2019) (expresados en moneda homogénea - en pesos- nota 1.1)					
Av. 25 de Mayo 423- 6550 BOLIVAR - Pcia de Buenos Aires		31 de Marzo de 2020			
ESTADO DE SITUACION PATRIMONIAL AL:					
Denominación: Domicilio Legal:					
ACTIVO	31/03/2020	31/03/2019	PASIVO	31/03/2020	31/03/2019
ACTIVOS CORRIENTES			PASIVOS CORRIENTES		
Caja y Bancos (Nota 2)	41.377.261,90	24.459.176,65	DEUDAS	19.747.351,46	12.021.628,13
			Comerciales (Nota 8)		
Creditos por Ventas (Nota 3)	149.855.181,86	172.826.370,24	Otros Compromisos Devergados (Nota 9)	18.102.255,98	25.259.829,77
Otros Créditos (Nota 4)	18.934.161,00	9.360.513,53	Bancarias y Financieras (Nota 10)	524.263,95	860.194,93
Bienes de Cambio (Nota 5)	46.713.905,81	61.201.411,28	Otras Deudas (Nota 11)	12.205.372,19	15.327.126,69
TOTAL ACTIVOS CORRIENTES	256.880.510,57	267.847.471,70	Remun.,Cargas Sociales y Fiscales(Nota 12)	45.317.926,38	51.059.605,67
			Previsiones (Nota 13)	10.313.763,03	8.340.390,57
ACTIVOS NO CORRIENTES			TOTAL DE PASIVOS CORRIENTES	106.210.932,99	112.868.775,76
Inversiones (Nota 6)	329.053,20	215.927,64	PASIVOS NO CORRIENTES		
Bienes de Uso (Anexo II)(Nota 7)	189.550.315,71	187.614.703,18	DEUDAS		
TOTAL ACTIVOS NO CORRIENTES	189.879.368,91	187.830.630,82	Financieras (Nota 14)	1.187.385,00	1.769.092,12
			Previsiones (Nota 13)	12.880.973,93	16.544.521,64
			TOTAL PASIVOS NO CORRIENTES	14.068.358,93	18.313.613,75
			TOTAL PASIVOS	120.279.291,92	131.182.389,51
			PATRIMONIO NETO (según estado correspondiente)	326.480.587,56	324.495.713,01
TOTAL ACTIVOS	446.759.879,48	455.678.102,52	TOTAL IGUAL AL ACTIVO	446.759.879,48	455.678.102,52
RIVERO PEREZ ADRIAN H. Secretario		ERREGA PEDRO J. Síndico Titular	RODRIGUEZ JAVIER Presidente		
ROBERTO SALVADOR BELLONO Cdr. Público Nacional Mat. T°XXXVII F° 122 CPCEPB Legajo 09391/2 CUIT N° 20-08286542-0		CONRADO ROBERTO BELLONO Cdr. Público Nacional Mat. T°CXLI F° 186 CPCEPB Legajo 37158/1 CUIT N° 20-29297884-8			

Denominación:	Cooperativa Eléctrica de Bolívar Ltda. (de Consumo)	
Domicilio Legal:	Av. 25 de Mayo 423- 6550- BOLIVAR -Pcia. De Buenos Aires	
ESTADO DE RESULTADOS:	31 de Marzo de 2020	
Por el ejercicio anual finalizado el 31 de Marzo de 2020 comparativo con el ejercicio anterior		
(expresados en moneda homogénea - en pesos- nota 1.1)		
	31/03/2020	31/03/2019
DISTRIBUCIÓN, y SERVICIOS (Anexo V)	527.204.294,46	527.198.447,50
Menos:		
COSTO DE DISTRIBUCION ENERGIA ELECTRICA (Anexo VI)	183.562.263,23	176.422.802,89
EXCEDENTE BRUTO OPERATIVO	343.642.031,23	350.775.644,61
Menos:		
GASTOS PRESTACION DE SERVICIOS Y COMERCIALIZACION	232.371.048,91	257.185.122,52
GASTOS DE ADMINISTRACION	73.304.739,21	69.148.748,89
RESULTADO SECCIONAL	37.966.243,11	24.441.773,20
Mas:		
RESULTADOS FINANCIEROS Y POR TENENCIA (INCLUIDO RECPAM)	-43.661.227,22	-39.315.551,51
RESULTADO ECONOMICO FINANCIERO	-5.694.984,11	-14.873.778,30
OTROS INGRESOS	3.475.672,31	7.553.140,46
Mas:		
RESULTADOS FINANCIEROS Y POR TENENCIA (INCLUIDO RECPAM)	4.082.144,05	2.832.974,26
EXCEDENTE/PERDIDA DEL EJERCICIO	1.862.832,25	-4.487.663,59
Clasificación de los Resultados		
Resultados por la gestión cooperativa con asociados	-5.581.084,44	-14.725.040,52
Resultados por la gestión cooperativa con no asociados	-113.899,67	-148.737,78
Resultados por operaciones ajenas a la gestión cooperativa	7.557.816,36	10.386.114,71
RESULTADO DEL EJERCICIO	1.862.832,25	-4.487.663,59
<div><div><p>RIVERO PEREZ ADRIAN H. Secretario</p></div><div><p>ERRECA PEDRO J. Síndico Titular</p></div><div><p>RODRIGUEZ JAVIER Presidente</p></div><div><p>ROGELIO SALVADOR BELLOMO Cdr. Público Nacional Mat .T°XXXVII F° 122 CPCEPBA Legajo 09391/2 CUIT N° 20-08286542-0</p></div><div><p>CONRADO ROGELIO BELLOMO Cdr. Público Nacional Mat .T°CXLIII F° 186 CPCEPBA Legajo 37158/1 CUIT N° 20-29297884-8</p></div></div>		

Denominación:
Domicilio Legal:

Cooperativa Eléctrica de Bolívar Ltda. (de Consumo)
Av. 25 de Mayo 423- 6550 BOLIVAR - Pcia de Buenos Aires

ESTADO DE EVOLUCION DEL PATRIMONIO NETO

Por el ejercicio anual finalizado el 31 de Marzo de 2020 comparativo con el ejercicio anterior

(expresados en moneda homogénea - en pesos- nota 1.1)

RUBROS	Aportes de los Asociados					TOTALES		
	CAPITAL	AJUSTE CAPITAL	TOTAL CAPITAL	RESERVA FUTUROS QUEBRANTOS	RESERVA LEGAL	RESERVA ESPECIAL ART. 42º	RESULTADOS NO ASIGNADOS	2020
Saldos al inicio modificados	71.234.868,70	267.914.985,24	339.149.853,94	3.561.678,45	4.500.879,88	18.809.723,23	-41.526.422,49	324.495.713,01
Altas de Capital								
Bajas de Capital	100.838,57	21.203,73	122.042,30					122.042,30
a Reserva Especial								166.401,69
Fondo Ed. y Cap. Coop.								
Fondo Acc. Asist. y est. Laboral								
RESULTADO DEL EJERCICIO						10.237.376,93	-10.237.376,93	-3.251.422,03
								-3.251.422,03
							1.862.832,25	1.862.832,25
								-4.487.663,59
Saldos al cierre Ejercicio	71.335.707,27	267.936.188,97	339.271.896,24	3.561.678,45	4.500.879,88	29.047.100,16	-49.900.967,17	326.480.587,56
								324.495.713,01

RIVERO PEREZ ADRIAN H.
Secretario

ROGELIO SALVADOR BELLOMO
Cdr. Público Nacional
Mat. T°XXXVII F° 122
Legajo 09391/2
CUIT N° 20-08286542-0

ERRECA PEDRO J.
Síndico Titular

RODRIGUEZ JAVIER
Presidente

CONRADO ROGELIO BELLOMO
Cdr. Público Nacional
Mat. T°CXLI F° 186 CPCEPBA
Legajo 37158/1
CUIT N° 20-29297884-8

Denominación:

Domicilio Legal:

ESTADO DE FLUJO DE EFECTIVO (Metodo Directo)

Cooperativa Eléctrica de Bolívar Ltda. (de Consumo)

Av. 25 de Mayo 423- 6550 BOLIVAR - Pcia de Buenos Aires

31 de Marzo de 2020

Por el ejercicio anual finalizado el 31 de Marzo de 2020 comparativo con el ejercicio anterior
(expresados en moneda homogénea - en pesos- nota 1.1)

VARIACIONES DEL EFECTIVO

31/03/2020

31/03/2019

Efectivo al inicio

24.459.176,65

23.127.228,33

Efectivo al cierre

41.377.261,90

24.459.176,65

Disminución/Aumento Neto de Efectivo

16.918.085,25

1.331.948,32

CAUSAS DE LAS VARIACIONES DEL EFECTIVO

Actividades Operativas

Cobros por comercialización de Bienes y Servicios

520.400.364,94

632.539.269,32

Pagos a Proveedores de Bienes y Servicios

487.485.889,68

608.744.905,84

RECPAM del efectivo

12.450.746,91

17.283.049,48

Flujo Neto de Efectivo por Actividades Operativas

20.463.728,35

6.511.313,99

Actividades de Inversión

Pagos por compras Bienes de Usos

2.905.205,42

8.743.931,30

Cobros por venta de Bienes de Usos

3.333.040,57

Flujo Neto de Efectivo por Actividades de Inversión

2.905.205,42

5.410.890,73

Actividades de Financiación

Aportes de Capital

102.761,53

1.590.674,91

Pagos de Préstamos

743.199,21

1.359.149,85

Flujo Neto de Efectivo por Actividades de Financiación

-640.437,68

231.525,07

Disminución/Aumento Neto de Efectivo

16.918.085,25

1.331.948,32




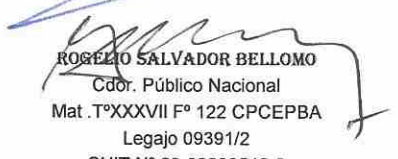

RIVERO PEREZ ADRIAN H.
Secretario

ERRECA PEDRO J.
Sindico Titular

RODRIGUEZ JAVIER
Presidente

ROGELIO SALVADOR BELLOMO
Cdr. Público Nacional
Mat. T°XXXVII F° 122 CPCEPBA
Legajo 09391/2
CUIT N° 20-08286542-0

CONRADO ROGELIO BELLOMO
Cdr. Público Nacional
Mat. T°CXLI F° 186 CPCEPBA
Legajo 37158/1
CUIT N° 20-29297884-8

Denominación:		Cooperativa Eléctrica de Bolívar Ltda. (de Consumo)			
Domicilio Legal:		Av. 25 de Mayo 423- 6550 BOLIVAR - Pcia de Buenos Aires			
Estados Contables correspondientes al ejercicio finalizado el 31/03/2020 comparativo con ejercicio anterior					
(expresados en moneda homogénea - en pesos- nota 1.1)		ANEXO IV			
PREVISION, RESERVAS Y FONDOS					
RUBROS	Saldo al Comienzo del Ejercicio	Disminuciones en el Ejercicio	Aumentos al Cierre del Ejercicio	Saldo al Finalizar el Ejercicio Actual	Saldo al Finalizar el Ejercicio Anterior
	1	2	3	4	
PREVISIONES	16.773.329,88	3.648.499,43	10.069.906,51	23.194.736,96	24.884.912,21
Bonif. Art. 9º CCT(Personal en Cond. de Jub.). (Nota 13)	878.388,68	878.388,68	2.825.907,56	2.825.907,56	1.303.177,45
Bonif. Art. 9º CCT. (Nota 13)	5.133.820,49	2.035.989,61	2.190.288,89	5.288.119,77	7.616.536,08
Previsión para Deudores Incobrables (Nota 13)	4.743.335,89		2.744.519,58	7.487.855,47	7.037.213,13
Previsión para Despidos(Nota 13)	6.017.784,82	734.121,14	2.309.190,48	7.592.854,16	8.927.985,56
RESERVAS	18.112.888,62		18.996.769,87	37.109.658,49	26.872.281,56
Reserva Legal	3.033.755,65		1.467.124,23	4.500.879,88	4.500.879,88
Especial Art. 42º	12.678.433,02		16.368.667,14	29.047.100,16	18.809.723,23
Reserva para Quebrantos	2.400.699,95		1.160.978,50	3.561.678,45	3.561.678,45
FONDOS					
Fdo. Asistencial y Laboral					
Fdo. Educ. y Capac. Coop					
TOTALES	34.886.218,50	3.648.499,43	29.066.676,38	60.304.395,45	51.757.193,77
<div><div> RIVERO PEREZ ADRIAN H. Secretario</div><div> ERRECA PEDRO J. Síndico Titular</div><div> RODRIGUEZ JAVIER Presidente</div></div> <div><div> ROSELIO SALVADOR BELLOMO Cdor. Público Nacional Mat .TºXXXVII Fº 122 CPCEPBA Legajo 09391/2 CUIT N° 20-08286542-0</div><div> CONRADO ROGELIO BELLOMO Cdor. Público Nacional Mat .TºCXLIII Fº 186 CPCEPBA Legajo 37158/1 CUIT N° 20-29297884-8</div></div>					

Cooperativa Eléctrica de Bolívar Ltda. (de Consumo) Av. 25 de Mayo 423- 6550 BOLIVAR - Pcia de Buenos Aires		ANEXO VI				
Estados Contables correspondientes al ejercicio finalizado el 31/03/2020 comparativo con ejercicio anterior						
COSTO DE DISTRIBUCION ENERGIA ELECTRICA						
(expresados en moneda homogénea - en pesos- nota 1.1)						
	Gestión Cooperativa			Ajenos a la Gestión Cooperativa	TOTAL	
	Distribución Energía Eléctrica				ACTUAL	ANTERIOR
COSTO DE DISTRIBUCION ENERGIA ELECTRICA Y OTROS						
Compra de Energía	183.528.694,20			183.528.694,20	175.408.209,44	
Costo de Ventas Materiales Varios	33.569,03			33.569,03	1.014.593,45	
TOTALES	183.562.263,23	0,00		183.562.263,23	176.422.802,89	
RIVERO PEREZ ADRIAN H. Secretario		ERRECA PEDRO J. Síndico Titular		RODRIGUEZ JAVIER Presidente		
ROGELIO SALVADOR BELLOMO Cdeat. Público Nacional Mat. T°XXXVII F° 122 CPCEPBA Legajo 08391/2 CUIT N° 20-08286542-0				CONRADO ROGELIO BELLOMO Cdor. Público Nacional Mat. T°CXLIII F° 186 CPCEPBA Legajo 37158/1 CUIT N° 20-29297884-8		

Denominación:
Domicilio Legal:

Cooperativa Eléctrica de Bolívar Ltda. (de Consumo)
Av. 25 de Mayo 423- 6550 BOLIVAR - Pcia de Buenos Aires

CUADRO 1

Estados Contables correspondientes al ejercicio finalizado el 31/03/2020 comparativo con ejercicio anterior
CLASIFICACION DE LOS CREDITOS

(expresados en moneda homogénea - en pesos- nota 1.1)

	31/03/2020	31/03/2019
Por Ventas a Asociados y Consumidores		
1.-CORRIENTES		
Nota Nro. 3 Por Gestión cooperativa con Asociados		
Consumidores Varios	116.899.067,64	135.160.247,90
Deudores Pendientes. de Facturación	25.765.279,18	33.146.356,98
Deudores Adicional al Consumo y Socios Suscriptores	195.776,26	298.019,68
Recargos a Consumidores Varios	645.572,96	1.129.727,37
Cámara Comercial de Bolívar	184.196,14	300.901,84
Deudores por Gestión Recaudaciones a Depositar	966.101,86	1.454,20
Deudores por Facturas Consolidadas	358.449,23	935.587,70
Municipalidad de Bolívar Subsidios Energía	4.673.504,25	1.466.719,97
Deudores Tarjetas Débito y Crédito Visa, Cabal, Mastercard	167.234,34	387.354,61
Sub Total	149.855.181,86	172.826.370,24
Nota Nro. 4 Otros Créditos		
Deudores Varios	4.024.562,32	3.353.601,77
Anticipos a Proveedores	1.697.288,33	69.410,88
Anticipo Haber Jubilatorio	1.800,00	2.670,48
Res. 39/19 OCEBA-ICT	5.849.007,36	0,00
Anticipo Sueldos al Pers.Art. 91º	121.034,47	20.770,40
Anticipos Rodados Farca XIX y XXI	1.846.724,00	1.130.558,09
Caja Subsidios Familiares	1.933,80	2.868,99
Anticipo Retención IVA	20.803,70	3.413,56
Deudores Valores Devuelto Bancos	3.890,50	5.771,95
Anticipo Fdo.Educación y Promoc. Cooperativa	1.669.546,14	2.023.156,49
Préstamos Materiales	2.272,38	3.371,30
Deudores FARCA XXI- XXIII-XXVIII-XXXII Adjudicado	54.745,00	167.476,19
Sist. Ahorro Solidario Art. 9º-FEDECOBA	3.632.723,00	2.565.826,86
Deudores Gestión Judicial	7.830,00	11.616,59
Sub Total	18.934.161,00	9.360.513,53
2.-NO CORRIENTES		
Sub Total		
Total General	168.789.342,86	182.186.883,77

RIVERO PEREZ ADRIAN H.
Secretario


ERRECA PEDRO J.
Síndico Titular

RODRIGUEZ JAVIER
Presidente


ROGELIO SALVADOR BELLOMO
Cdr. Público Nacional
Mat .TºXXXVII Fº 122 CPCEPBA
Legajo 09391/2
CUIT N° 20-08286542-0

CONRADO ROGELIO BELLOMO
Cdr. Público Nacional
Mat .TºCXLIII Fº 186 CPCEPBA
Legajo 37158/1
CUIT N° 20-29297884-8


Denominación:		Cooperativa Eléctrica de Bolívar Ltda. (de Consumo)	
Domicilio Legal:		Av. 25 de Mayo 423- 6550 BOLIVAR - Pcia de Buenos Aires	
CUADRO 2			
Estados Contables correspondientes al ejercicio finalizado el 31/03/2020 comparativo con ejercicio anterior			
(expresados en moneda homogénea - en pesos- nota 1.1)			
CLASIFICACION DE LAS DEUDAS:			
		31/03/2020	31/03/2019
Por Deudas Comerciales			
1.-CORRIENTES			
Nota Nro. 8	Por Gestión cooperativa con Asociados		
	Proveedores	19.202.240,63	9.899.532,96
	Acreedores Diversos	545.110,83	2.122.095,17
	Sub Total	19.747.351,46	12.021.628,13
Nota Nro. 9	Otros Compromisos Devengados		
	Honorarios Auditorias	542.476,73	454.983,80
	Provisión Compra Energía	13.390.652,41	16.792.005,72
	Servicios de Terceros	950.931,05	2.768.295,31
	Fondo. Educación y Promoción Cooperativa	2.937.483,55	3.374.438,05
	Provisión Bonif. Eficiencia	0,00	1.870.106,89
	Penalizaciones Calidad Técn. OCEBA	280.712,24	0,00
	Sub Total	18.102.255,98	25.259.829,77
Nota Nro. 11	Otras Deudas		
	Créditos Consumidores Varios	215.861,84	215.495,81
	Calidad Producto y Servicios Técnico Dto. 2088 Res. OCEBA 85)	867.522,10	1.543.939,79
	Anticipos Obra Líneas Rurales	545.756,21	2.138.095,01
	Res. 39/19 OCEBA-ICT	0,00	3.193.007,18
	Pagos a Cta. Facturas en Mora	10.576.232,04	8.236.588,90
	Sub Total	12.205.372,19	15.327.126,69
Nota Nro. 10	Deudas Bancarias y Financieras		
	Banco de la Nación Argentina Suc-Bolívar	6.853,82	860.194,93
	Préstamos Cooperar	517.410,13	0,00
	Sub Total	524.263,95	860.194,93
Nota Nro. 12	Remuneraciones Cargas Sociales y Fiscales		
	Sueldos a Pagar	0,00	5.348.093,22
	Adm. Nacional de la Seguridad Social	3.769.661,13	4.339.441,13
	F.A.T.L.Y.F.	3.379.175,78	3.252.989,37
	Sind. Luz y Fza. Mercedes (B) y Retenc. Embargos	1.903.932,28	1.779.145,89
	U.O.C.R.A.	2.432,88	460,78
	Sind. Empleados de Comercio	46.652,12	56.340,72
	SAC. Devengado	1.998.507,67	2.192.769,94
	Fondo Desemp. UOCRA y Reg.Nacional de la Industria	170.138,43	63.581,58
	Bonif. Anual Devengada	4.626.648,45	4.773.335,31
	Cargas Sociales BAE y SAC.Devengado	2.322.643,80	2.476.081,84
	Retención Impuesto a la Ganancias	844.500,43	969.166,66
	Sindicato A.P.J.A.E.	0,00	17.889,77
	Retención Energía Consumo Personal	267.695,00	152.340,50
	Ley Provincial N° 7.290	14.794,29	34.583,43
	Ley Provincial N° 9.038	8.097,81	18.962,83
	Ley Provincial N° 11.769 Art. 72bis(Ex 10259)	5.922.563,72	6.794.855,76
	Ley Provincial N° 11.769 Art. 72º	2.943.503,53	3.092.168,27
	Ley Nacional N° 23.681	1.211,21	2.180,94
	Agencia de Recaudación Provincia de Buenos Aires	1.355.958,50	1.441.627,24
	Debito Fiscal Iva no Devengado	9.524.985,60	11.770.934,56
	AFIP Percepc.IVA RG/212/98- No Categorizados	619.981,18	756.128,12
	AFIP. Impuesto Valor Agregado	5.594.842,57	1.726.527,82
	Sub Total	45.317.926,38	51.059.605,67
Nota Nro. 13	Previsiones Corrientes		
	Bonificación Art. 9º CCT.(Personal en Condiciones de Jubilac)	2.825.907,56	1.303.177,44
	Para Incobrables	7.487.855,47	7.037.213,13
	Sub Total	10.313.763,03	8.340.390,57
2.-NO CORRIENTES			
Nota Nro. 13	Previsiones No Corrientes		
	Para Despidos	7.592.854,16	8.927.985,56
	Para Artículo 9º C.C.T. 36/75	5.288.119,77	7.616.536,08
	Sub Total	12.880.973,93	16.544.521,64
Nota Nro. 14	Financieras		
	Fdo. Asistencia Reciproca	447.240,00	1.026.048,86
	Fdo. Ahorro Art. 9º	740.145,00	743.043,26
	Sub Total	1.187.385,00	1.769.092,12
	Total	120.279.291,92	131.182.389,51




RIVERO PEREZ ADRIAN H.
Secretario




ERRECA PEDRO J.
Síndico Titular



RODRIGUEZ JAVIER
Presidente



ROSELIO SALVADOR BELLOMO
Cdr. Público Nacional
Mat. T°XXXVII F° 122 CPCEPBA
Legajo 09391/2
CUIT N° 20-08286542-0



CONRADO ROGELIO BELLOMO
Cdr. Público Nacional
Mat. T°CXLI F° 186 CPCEPBA
Legajo 37158/1
CUIT N° 20-29297884-8

RIVERO PEREZ ADRIAN H.
Secretario

ERRECA PEDRO J.
Síndico Titular

RODRIGUEZ JAVIER
Presidente

ROGELIO SALVADOR BELLOMO
Cdor. Público Nacional
Mat. T°XXXVII F° 122 CPCEBA
Legajo 09391/2
CUIT N° 20-08286542-0

CONRADO ROGELIO BELLOMO
Cdor. Público Nacional
Mat. T°CXLIII F° 186 CPCEBA
Legajo 37158/1
CUIT N° 20-29297884-8

Denominación: Cooperativa Eléctrica de Bolívar Ltda. (de Consumo)
Domicilio Legal: Av. 25 de Mayo 423 - 6550 BOLIVAR - Pcia de Buenos Aires

CUADRO 5

Estados Contables correspondientes al ejercicio finalizado el 31/03/2020 comparativo con ejercicio anterior

INFORMACION SOBRE EL FONDO DE EDUCACION Y CAPACITACION COOPERATIVAS

	31/03/2020	31/03/2019
I.		
Saldo al inicio del ejercicio	0,00	
Importe constituido en el ejercicio (según Asamblea General Ordinaria de fecha)	0,00	
Importe aplicado en el ejercicio (apartado II)	0,00	
Saldo al cierre del ejercicio	0,00	0,00
II. Detalle correspondiente a las sumas invertidas en Educación y Capacitación Cooperativas por el Ejercicio Económico Nro. – cerrado el -----		
INVERSION		
* Creación y Distribución de material didáctico sobre cooperativismo	0,00	
* Cursos y charlas sobre cooperativismo	0,00	
* Creación y desarrollo de cooperativas escolares	0,00	
* Transferencia a Federaciones y Confederaciones cooperativas		
TOTAL DE LA INVERSION EN EDUCACION Y CAPACITACION COOPERATIVA DEL EJERCICIO	0,00	0,00
III. AFECTACION DE RECURSOS		
* Utilización del importe total del Fondo de educación y capacitación cooperativas por el ejercicio social N° – cerrado el ----- (art.42 inc.3 ley 20.337) (Res.577/84)	0,00	
* Saldo Imputado a gastos del ejercicio		
TOTAL DE RECURSOS AFECTADOS	0,00	0,00

RIVERO PEREZ ADRIAN H.
Secretario

ERRECA PEDRO J.
Síndico Titular

RODRIGUEZ JAVIER
Presidente

ROGELIO SALVADOR BELLOMO
Cdr. Público Nacional
Mat .T°XXXVII F° 122 CPCEPBA
Legajo 09391/2
CUIT N° 20-08286542-0

CONRADO ROGELIO BELLOMO
Cdr. Público Nacional
Mat .T°CXLI F° 186 CPCEPBA
Legajo 37158/1
CUIT N° 20-29297884-8

Denominación: Cooperativa Eléctrica de Bolívar Ltda. (de Consumo)
Domicilio Legal: Av. 25 de Mayo 423 - 6550 BOLIVAR - Pcia de Buenos Aires

CUADRO 6

Estados Contables correspondientes al ejercicio finalizado el 31/03/2020 comparativo con ejercicio anterior

INFORMACION SOBRE EL FONDO DE ACCION ASISTENCIAL O PARA ESTIMULO DEL PERSONAL

	31/03/2020	31/03/2019
Saldo al inicio del ejercicio	0,00	
Importe constituido en el ejercicio (según Asamblea General Ordinaria de fecha -----)	0,00	
Importe aplicado en el ejercicio (apartado II)	0,00	
Saldo al cierre del ejercicio	0,00	0,00
II. Detalle correspondiente a las sumas invertidas en Acción Asistencial y Laboral o para Estímulo del Personal por el Ejercicio Económico Nro.-- cerrado el -----		
INVERSION		
* Estímulo al Personal	0,00	
* Cursos y capacitaciones al personal	0,00	
TOTAL DE LA INVERSION EN ACCION ASISTENCIAL Y LABORAL O PARA ESTIMULO DEL PERSONAL	0,00	0,00
III. AFECTACION DE RECURSOS		
*Utilización del importe total del Fondo de acción Asistencial y laboral o para estímulo del personal por el ejercicio social N°-- cerrado el ----- (art.42 inc.3 ley 20.337) (Res.577/84)	0,00	0,00
* Saldo Imputado a gastos del ejercicio	0,00	0,00
TOTAL DE RECURSOS AFECTADOS	0,00	0,00

RIVERO PEREZ ADRIAN H.
Secretario


ERRECA PEDRO J.
Síndico Titular

RODRIGUEZ JAVIER
Presidente


ROGELIO SALVADOR BELLOMO
Cdor. Público Nacional
Mat .T°XXXVII F° 122 CPCEPBA
Legajo 09391/2
CUIT N° 20-08286542-0

CONRADO ROGELIO BELLOMO
Cdor. Público Nacional
Mat .T°CXLIII F° 186 CPCEPBA
Legajo 37158/1
CUIT N° 20-29297884-8


Denominación: Cooperativa Eléctrica de Bolívar Ltda. (de Consumo) Domicilio Legal: Av. 25 de Mayo 423 - 6550 BOLIVAR - Pcia de Buenos Aires												
CUADRO 7 Estados Contables correspondientes al ejercicio finalizado el 31/03/2020 comparativo con ejercicio anterior												
EVOLUCION DEL CAPITAL COOPERATIVO PENDIENTE DE REINTEGRO												
DETALLE	31/03/2015		31/03/2016		31/03/2017		31/03/2018		31/03/2019		31/03/2020	
	Cantidad de Asoc.	\$	Cantidad de Asoc.	\$	Cantidad de Asoc.	\$	Cantidad de Asoc.	\$	Cantidad de Asoc.	\$	Cantidad de Asoc.	\$
Saldos Pendientes al inicio del ejercicio												
Solicitudes de devolución recibidas y aprobadas												
Exclusiones de asociados aprobadas												
Reintegros efectuados												
Saldos Pendientes al cierre del ejercicio												




RIVERO PEREZ ADRIAN H.
Secretario




ROGELIO SALVADOR BELLOMO
Cdr. Público Nacional
Mat. T°XXXXVII F° 122 CPCEPBA
Legajo 09391/2
CUIT N° 20-08286542-0



ERRECA PEDRO J.
Sindico Titular



RODRIGUEZ JAVIER
Presidente




CONRADO ROGELIO BELLOMO
Cdr. Público Nacional
Mat. T°CXLIIF F° 186 CPCEPBA
Legajo 37158/1
CUIT N° 20-29297884-8


RIVERO PEREZ ADRIAN H.
 Secretario


ROGELIO SALVADOR BELLOMO
 Cdr. Público Nacional
 Mat. T°XXXVII F° 122 CPCEPBA
 Legajo 09391/2
 CUIT N° 20-08286542-0


ERRECA PEDRO J.
 Sindico Titular


RODRIGUEZ JAVIER
 Presidente

CONRADO ROGELIO BELLOMO
 Cdr. Público Nacional
 Mat. T°CXLIII F° 186 CPCEPBA
 Legajo 37158/1
 CUIT N° 20-29297884-8

Cooperativa Eléctrica de Bolívar Ltda. (de Consumo)
Av. 25 de Mayo 423- 6550 BOLIVAR - Pcia de Buenos Aires

Estados Contables correspondientes al ejercicio finalizado el 31/03/2020 comparativo con ejercicio anterior

CUADRO 8 -Versión Amplia

CLASIFICACION DEL RESULTADO DEL EJERCICIO (Versión Amplia)

(expresados en moneda homogénea - en pesos- nota 1.1)

	31/03/2020				31/03/2019			
	Gestión Cooperativa		Ajenos a la Gestión Cooperativa	TOTAL	Gestión Cooperativa		Gastos Ajenos a la Gestión Cooperativa	TOTAL
	Con Asociados	Con No Asociados			Con Asociados	Con No Asociados		
DISTRIBUCIÓN, y SERVICIOS	516.660.208,57	10.544.085,89		527.204.294,46	521.926.463,03	5.271.984,48		527.198.447,50
Menos:								
COSTO DE DISTRIBUCION ENERGIA ELECTRICA	179.891.017,97	3.671.245,26		183.562.263,23	174.658.574,86	1.764.228,03		176.422.802,89
EXCEDENTE BRUTO OPERATIVO	336.769.190,60	6.872.840,63		343.642.031,23	347.267.888,17	3.507.756,45		350.775.644,61
Menos:								
GASTOS PREST. DE SERVICIOS Y COMERCIALIZACION	227.723.627,93	4.647.420,98		232.371.048,91	254.613.271,30	2.571.851,22		257.185.122,52
GASTOS DE ADMINISTRACION	71.838.644,43	1.466.094,78		73.304.739,21	68.457.261,40	691.487,49		69.148.748,89
RESULTADO SECCIONAL	37.206.918,24	759.324,87		37.966.243,11	24.197.355,47	244.417,74		24.441.773,20
Mas:								
RESULTADOS FINANCIEROS Y POR TENENCIA (INCLUIDO RECPAM)	-42.788.002,68	-873.224,54		-43.661.227,22	-38.922.395,99	-393.155,52	0,00	-39.315.551,51
RESULTADO ECONOMICO FINANCIERO	-5.581.084,44	-113.899,67		-5.694.984,11	-14.725.040,52	-148.737,78		-14.873.778,30
OTROS INGRESOS Y EGRESOS								
OTROS INGRESOS			3.475.672,31	3.475.672,31			7.553.140,46	7.553.140,46
Mas:			4.082.144,05	4.082.144,05			2.832.974,26	2.832.974,26
RESULTADOS FINANCIEROS Y POR TENENCIA (INCLUIDO RECPAM)								
RESULTADO DEL EJERCICIO	-5.581.084,44	-113.899,67	7.557.816,36	1.862.832,25	-14.725.040,52	-148.737,78	10.386.114,71	-4.487.663,59
Clasificación del excedente								
Resultados por la gestión cooperativa con asociados								
Resultados por la gestión cooperativa con no asociados								
Resultados por operaciones ajenas a la gestión cooperativa								
RESULTADO DEL EJERCICIO								




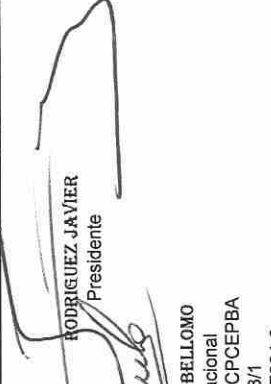

RIVERO PEREZ ADRIAN H.
Secretario

ERRECA PEDRO J.
Sindico Titular

RODRIGUEZ JAVIER
Presidente

ROGELIO SALVADOR BELLOMO
Cdr. Público Nacional
Mat. T° XXXVII F° 122 CPCEPBA
Legajo 09391/2
CUIT N° 20-08286542-0

CONRADO ROGELIO BELLOMO
Cdr. Público Nacional
Mat. T° CXLIII F° 186 CPCEPBA
Legajo 37158/1
CUIT N° 20-29297884-8

Denominación: Cooperativa Eléctrica de Bolívar Ltda. (de Consumo) Domicilio Legal: Av. 25 de Mayo 423- 6550 BOLIVAR - Pcia de Buenos Aires CUADRO 9 -Versión Simplificada <i>Estados Contables correspondientes al ejercicio finalizado el 31/03/2020 comparativo con ejercicio anterior</i>									
ESTADO DE RESULTADOS POR LA GESTION COOPERATIVA POR SECCION (expresados en moneda homogénea - en pesos- nota 1.1)									
	Ractual	Gestión Cooperativa				TOTAL	Ajenos a la Gestión Cooperativa	TOTALES EJERCICIO	
		Distribución Energía Eléctrica	Emergencias Medicas	Servicios Sepelio y Nichos				ACTUAL	ANTERIOR
DISTRIBUCIÓN, y SERVICIOS		472.402.164,44	20.164.070,80	34.638.059,22		527.204.294,46		527.204.294,46	527.198.447,50
Menos:									
COSTO DE DISTRIBUCION ENERGIA ELECTRICA		183.562.263,23				183.562.263,23		183.562.263,23	176.422.802,89
EXCEDENTE BRUTO OPERATIVO		288.839.901,21	20.164.070,80	34.638.059,22		343.642.031,23		343.642.031,23	350.775.644,61
Menos:									
GASTOS PRESTACION DE SERVICIOS Y COMERCIALIZACION		192.056.338,11	16.916.760,16	23.397.950,64		232.371.048,91		232.371.048,91	257.185.122,52
GASTOS DE ADMINISTRACION		65.688.376,80	2.800.241,04	4.816.121,37		73.304.739,21		73.304.739,21	69.148.748,89
RESULTADO SECCIONAL		31.095.186,30	447.069,60	6.423.987,21		37.966.243,11		37.966.243,11	24.441.773,20
Mas:									
RESULTADOS FINANCIEROS Y POR TENENCIA(Incluido RECPAM)		-39.124.825,71	-1.667.858,88	-2.866.542,63		-43.661.227,22		-43.661.227,22	-39.315.551,51
RESULTADO ECONOMICO FINANCIERO		-8.029.639,41	-1.220.789,28	3.555.444,58		-5.694.984,11		-5.694.984,11	-14.873.778,30
OTROS INGRESOS Y EGRESOS									
OTROS INGRESOS									
Mas:									
RESULTADOS FINANCIEROS Y POR TENENCIA(Incluido RECPAM)									
RESULTADO DEL EJERCICIO		-8.029.639,41	-1.220.789,28	3.555.444,58		-5.694.984,11	7.557.816,36	1.862.832,25	-4.487.663,59
Resultados gestión cooperativa del ejercicio con asociados						-5.581.084,44		-5.581.084,44	-14.725.040,52
Resultados gestión cooperativa del ejercicio con no asociados						-113.899,67		-113.899,67	-148.737,78
Resultados por operaciones ajenas a la gestión cooperativa						7.557.816,36		7.557.816,36	10.386.114,71
<div> <div>  <p>RIVERA PEREZ ADRIAN H. Secretario</p> </div> <div>  <p>ROGELIO SALVADOR BELLOMO Cdr. Público Nacional Mat. T°XXXVII F° 122 CPCEPBA Legajo 09391/2 CUIT N° 20-08286542-0</p> </div> <div>  <p>ERRECA PEDRO J. Síndico Titular</p> </div> <div>  <p>RODRIGUEZ JAVIER Presidente</p> </div> <div>  <p>CONRADO ROGELIO BELLOMO Cdr. Público Nacional Mat. T°CXLIII F° 186 CPCEPBA Legajo 37158/1 CUIT N° 20-29297884-8</p> </div> </div>									

Cooperativa Eléctrica de Bolívar Ltda. (de Consumo) Av. 25 de Mayo 423- 6550 BOLIVAR - Peña de Buenos Aires					
Estados Contables correspondientes al ejercicio finalizado el 31/03/2020 comparativo con ejercicio anterior					
CUADRO 10					
CUADRO GENERAL DE GASTOS					
(expresados en moneda homogénea - en pesos- nota 1.1)					
	Prestación Servicios y Comercialización	Gastos Gestión Cooperativa Administración	Result Financ. y por Tenencia	TOTAL	Gastos Ajenos a la Gestión Cooperativa
Sueldos y Jornales	105.965.571,77	32.276.975,13		138.242.546,90	
Cargas Sociales	39.136.472,45	10.706.581,82		49.843.054,27	137.715.590,35
Ropa de Trabajo	536.760,85	191.710,33		728.471,18	49.011.232,19
Seguros del Personal	1.012.290,36	289.510,80		1.301.801,16	1.214.813,15
Indemnización Despidos	567.150,20	567.150,20		1.134.300,40	3.123.985,71
Bonif. Art. 9º inc. b) CCT.	2.303.633,05	1.032.334,65		3.335.967,70	2.296.900,07
Indemn. Art. 248º y 212 CCT.					3.856.323,08
Alumbrado Público	7.177.664,30			7.177.664,30	1.111.901,39
Compensación Gas y Electricidad		3.785.182,03		3.785.182,03	8.884.371,86
Mantenimiento Alumbrado Público	1.386.147,05			1.386.147,05	4.054.372,81
Reparaciones y Mantenimiento Líneas Urbanas	101.021,95			101.021,95	2.262.804,48
Reparaciones y Mantenimiento Líneas Rurales	4.081.836,84			4.081.836,84	568.024,61
Combustibles y Lubricantes	3.036.293,23			3.117.391,78	3.619.690,74
Repuestos y Reparaciones	23.289,12			2.402.534,28	4.022.815,57
Patentes e Impuestos Automotores	40.839,87			56.667,79	5.684.720,45
Seguros Automotores	872.094,78			915.956,25	264.072,63
Materiales y Herramientas	2.300.713,15			2.300.713,15	1.861.573,40
Seguros Redes	144.871,36			144.871,36	2.805.446,40
Gastos Generales Comercialización	366.977,45			371.020,33	62.932,52
Diferencia Cobradores		4.042,88		10.464,03	406.472,43
Fletes, Acarros y Encomiendas	135.764,50			146.678,48	2.322,87
Lavado Automotores y Garage	94.061,98			96.526,49	137.863,49
Papelaria y Utiles de Oficina	295.216,72			1.541.381,04	222.594,79
Teléfonos /Franquesos/Internet	266.291,24			1.089.471,62	1.140.469,36
Publicidad y Propaganda	249.846,75			705.570,16	530.158,23
Conservación Muebles y Utiles	59.312,41			60.396,28	810.605,93
Certificación , Auditorías y Asesoramientos		1.083,87		856.240,33	91.688,75
Servicios y Asesoramientos Computación	310.036,19			843.090,83	849.776,82
Movilidad y Representación	293.622,13			440.272,09	966.243,95
Impuestos y Tasas	114.317,38			9.681.439,01	451.405,88
Conservación Inmuebles	794.139,30			794.139,30	10.748.290,27
Comisión Cobranzas	460.136,69			3.320.239,45	4.389.122,68
Amortizaciones	19.246.497,47			19.956.453,63	2.060.742,11
Indemnización Sinistros	83.955,08			102.703,31	21.083.433,61
Materia Prima Fabricación	1.405.629,65			1.405.629,65	1.203.026,60
Combustibles Caldera	232.783,37			467.249,25	1.381.231,61
Elementos de Funcionamiento	735.764,40			961.934,61	469.132,79
Contratación Servicios de Terceros	17.487.711,74			20.607.692,11	959.281,67
Suscripciones y Publicaciones				97.416,92	23.531.637,95
Deudores Incobrables				97.416,92	210.238,33
Penalidades Calidad Servicio y Producto Técnico				2.744.519,58	1.455.845,58
Costos Ataúdes	2.951.992,48			2.951.992,48	2.427.488,11
Servicio de Sepelio	5.775.375,80			5.775.375,80	6.120.620,27
Traslados	642.513,43			642.513,43	409.629,90
Reintegros Nichos	294.523,87			294.523,87	245.128,63
Costos Nichos Adjudicados	17.800,70			17.800,70	43.801,88
Cursos Educ. y Capac. Coop./Gs. Asist. Laboral				7.587.638,81	11.078.371,49
Costas y Honorarios Judiciales				672.228,57	485.674,06
Comisiones Bancos y Sellaos				212.167,49	2.732.872,32
RECEPAM	241.842,92			642.264,18	56.671.435,38
Intereses Pagados/Recargos Impositivos/Intereses Bancarios				46.134.199,92	1.391.673,74
TOTALES	232.371.048,91	73.304.739,21	47.944.954,92	353.620.743,04	387.129.862,85

RIVERO PEREZ ADRIAN H.
Secretario


ROSELO SALVADOR BELLOXO
Cdr. Publico Nacional
Mat. T°XXXXVII F° 122 CPCEPBA
Legajo 09391/2
CUIT Nº 20-08286542-0

ERRECA PEDRO J.
Sindico Titular


CONRADO ROSELO BELLOXO
Cdr. Publico Nacional
Mat. T°XXIII F° 186 CPCEPBA
Legajo 37158/1
CUIT Nº 20-29297884-8

RODRIGUEZ JAVIER
Presidente


Cooperativa Eléctrica de Bolívar Ltda. (de Consumo) Av. 25 de Mayo 423 - 6550 BOLIVAR - Pcia de Buenos Aires Estados Contables correspondientes al ejercicio finalizado el 31/03/2020 comparativo con ejercicio anterior HOJA Nº 1													
CUADRO 11 CUADRO DE GASTOS DE PRESTACIÓN DE SERVICIOS Y COMERCIALIZACION (Clasificados por su naturaleza)													
(expresados en moneda homogénea - en pesos- nota 1.1)													
	Distribución Energía Eléctrica			Emergencias Médicas			Servicios Sepelio y Nichos			Gastos Ajenos a la Gestión Cooperativa		TOTAL	
	Directos	Indirectos	TOTAL	Directos	Indirectos	TOTAL	Directos	Indirectos	TOTAL	ACTUAL	ANTERIOR	ACTUAL	ANTERIOR
Sueldos y Jorales	101.203.968,07	101.203.968,07	202.417.936,14				4.761.603,70		4.761.603,70	105.965.571,77	105.557.153,85	105.965.571,77	105.557.153,85
Cargas Sociales	37.812.572,94	37.812.572,94	75.625.145,88				1.323.899,51		1.323.899,51	39.136.472,45	38.382.438,84	39.136.472,45	38.382.438,84
Ropa de Trabajo	478.531,85	478.531,85	957.063,70				58.229,00		58.229,00	536.760,85	1.027.486,57	536.760,85	1.027.486,57
Seguros del Personal	839.852,90	839.852,90	1.679.705,80				172.437,46		172.437,46	1.012.290,36	2.350.944,38	1.012.290,36	2.350.944,38
Indemnización Despidos	1.661.248,37	1.661.248,37	3.322.496,74				80.791,91		80.791,91	1.742.040,28	1.739.135,15	1.742.040,28	1.739.135,15
Bonif. Art. 9º inc. b) CCT.	2.303.633,05	2.303.633,05	4.607.266,10							2.303.633,05	2.179.808,26	2.303.633,05	2.179.808,26
Indemn. Art. 248º y 212 CCT.	7.177.664,30	7.177.664,30	14.355.328,60							7.177.664,30	8.884.371,86	7.177.664,30	8.884.371,86
Alumbrado Público	1.386.147,05	1.386.147,05	2.772.334,10							1.386.147,05	2.262.804,48	1.386.147,05	2.262.804,48
Mantenimiento Alumbrado Público	101.021,95	101.021,95	202.043,90							101.021,95	568.024,81	101.021,95	568.024,81
Reparaciones y Mantenimiento Líneas Urbanas	4.081.836,84	4.081.836,84	8.163.673,68				198.482,36		198.482,36	4.081.836,84	3.619.660,74	4.081.836,84	3.619.660,74
Reparaciones y Mantenimiento Líneas Rurales	2.837.810,87	2.837.810,87	5.675.621,74				111.743,85		111.743,85	3.036.293,23	3.874.977,14	3.036.293,23	3.874.977,14
Combustibles y Lubricantes	2.267.501,31	2.267.501,31	4.535.002,62				10.607,37		10.607,37	40.839,87	264.072,63	40.839,87	264.072,63
Repuestos y Reparaciones	30.232,50	30.232,50	60.465,00				222.144,05		222.144,05	872.094,78	1.861.573,40	2.300.713,15	2.805.446,40
Patentes e Impuestos Automotores	649.950,73	649.950,73	1.299.901,46				174.251,86		174.251,86	2.300.713,15	2.805.446,40	2.300.713,15	2.805.446,40
Seguros Automotores	2.126.461,29	2.126.461,29	4.252.922,58							144.871,36	62.932,52	144.871,36	62.932,52
Materiales y Herramientas	144.871,36	144.871,36	289.742,72				2.079,31		2.079,31	366.977,45	406.472,43	366.977,45	406.472,43
Seguros Redes	364.898,14	364.898,14	729.796,28				725,23		725,23	135.764,50	114.980,99	135.764,50	114.980,99
Gastos Generales Comercialización	135.039,27	135.039,27	270.078,54							94.061,98	199.779,07	94.061,98	199.779,07
Fletes, Acarreos y Encomiendas	94.061,98	94.061,98	188.123,96				5.402,38		5.402,38	285.216,72	491.996,02	285.216,72	491.996,02
Lavado Automotores y Garage	289.814,34	289.814,34	579.628,68				42.253,46		42.253,46	266.291,24	294.786,31	266.291,24	294.786,31
Papelaría y Útiles de Oficina	224.037,78	224.037,78	448.075,56				249.846,75		249.846,75	249.846,75	363.818,06	249.846,75	363.818,06
Teléfonos y Franqueos	15.996,62	15.996,62	31.993,24				43.315,79		43.315,79	59.312,41	91.688,75	59.312,41	91.688,75
Publicidad y Propaganda	308.625,45	308.625,45	617.250,90				1.410,74		1.410,74	310.036,19	601.250,95	310.036,19	601.250,95
Conservación Muebles y Útiles	264.313,37	264.313,37	528.626,74				29.308,76		29.308,76	293.622,13	281.719,66	114.317,38	1.745.100,85
Servicios y Asesoramientos Computación	39.364,46	39.364,46	78.728,92				74.952,92		74.952,92	794.139,30	742.346,14	460.136,69	742.346,14
Movilidad y Representación	509.960,12	509.960,12	1.019.920,24				284.179,18		284.179,18	460.136,69	742.346,14	460.136,69	742.346,14
Impuestos y Tasas	460.136,69	460.136,69	920.273,38							19.246.497,47	20.493.055,98	19.246.497,47	20.493.055,98
Conservación Inmuebles	18.732.873,52	18.732.873,52	37.465.747,04				513.623,95		513.623,95	83.955,08	1.203.026,80	83.955,08	1.203.026,80
Comisión Cobranzas	83.955,08	83.955,08	167.910,16							1.405.629,65	1.381.231,61	1.405.629,65	1.381.231,61
Amortizaciones	1.405.629,65	1.405.629,65	2.811.259,30							232.783,37	304.792,73	232.783,37	304.792,73
Materia Prima Fabricación	232.783,37	232.783,37	465.566,74							241.642,92	777.499,41	241.642,92	777.499,41
Combustibles Caldera	228.278,00	228.278,00	456.556,00				13.364,92		13.364,92	735.764,40	20.420.323,07	735.764,40	20.420.323,07
Elementos de Fundamentación	58.125,57	58.125,57	116.251,14				677.638,83		677.638,83	17.800,70	43.801,88	17.800,70	43.801,88
Contratación Servicios de Terceros	553.145,84	553.145,84	1.106.291,68				7.587.638,81		7.587.638,81	7.587.638,81	11.078.371,49	7.587.638,81	11.078.371,49
Ajustes de Existencias													
Suscripciones y Publicaciones													
Deudores Incobrables													
Penalizaciones Decreto 2088 Calidad Servicio y Producto Técnico													
Costos Ataúdes	2.951.992,48	2.951.992,48	5.903.984,96							2.951.992,48	2.427.488,11	2.951.992,48	2.427.488,11
Servicio de Sepelio							5.775.375,80		5.775.375,80	642.513,43	409.628,90	642.513,43	409.628,90
Traslados							642.513,43		642.513,43	294.523,87	245.128,63	294.523,87	245.128,63
Reintegros Nichos							294.523,87		294.523,87	17.800,70	43.801,88	17.800,70	43.801,88
Costos Nichos Adjudicados							17.800,70		17.800,70	7.587.638,81	11.078.371,49	7.587.638,81	11.078.371,49
Costos y Honorarios Judiciales													
TOTALES	192.056.338,11	192.056.338,11	384.112.676,22	16.916.760,16	16.916.760,16	33.833.520,32	23.397.950,64	23.397.950,64	46.787.471,28	232.371.048,91	257.185.122,52	232.371.048,91	257.185.122,52



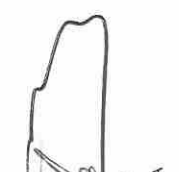
RIVERO PEREZ ADRIAN H.
Secretario




ROSELD SALVADOR BELLOMO
Cdr. Publico Nacional
Mat. T°XXXVII F° 122 CPCEPBA
Legajo 09391/2
CUIT N° 20-05286542-0



ERRECA PEDRO J.
Sindico Titular



RODRIGUEZ JAVIER
Presidente



CONRADO ROSELO BELLOMO
Cdr. Publico Nacional
Mat. T°CXLIH F° 186 CPCEPBA
Legajo 37159/1
CUIT N° 20-25297894-8

RIVERO PEREZ ADRIAN H.
Secretario

ERRECA PEDRO J.
Síndico Titular

RODRIGUEZ JAVIER
Presidente

CONRADO ROBERTO BELLONO
Cdr. Público Nacional
Mat. T°CXIII F° 186 CPCEPBA
Legajo 37158/1
CUIT N° 20-29297894-8

ROGELIO SALVADOR BELLONO
Cdr. Público Nacional
Mat. T°XXXVII F° 122 CPCEPBA
Legajo 09391/2
CUIT N° 20-08286542-0

Denominación:
Domicilio Legal:

Cooperativa Eléctrica de Bolívar Ltda. (de Consumo)
Av. 25 de Mayo 423 - 6550 BOLIVAR - Poja de Buenos Aires

Estados Contables correspondientes al ejercicio finalizado el 31/03/2020 comparativo con ejercicio anterior

H0/A N° 2

CUADRO 11

CUADRO DE GASTOS DE ADMINISTRACION

(expresados en moneda homogénea - en pesos- nota 1.1)

	Distribución Energía Eléctrica			Emergencias Medicas			Servicios Sepelio y Nichos			Gastos Ajenos a la Gestión Cooperativa	TOTAL	
	Directos	Indirectos	TOTAL	Directos	Indirectos	TOTAL	Directos	Indirectos	TOTAL		ACTUAL	ANTERIOR
Sueldos y Jornales	28.923.397,41		28.923.397,41		1.232.980,45	1.232.980,45		2.120.597,27	2.120.597,27		32.276.975,13	32.158.436,50
Cargas Sociales	9.594.167,96		9.594.167,96		408.991,43	408.991,43		703.422,43	703.422,43		10.706.581,82	10.628.793,35
Ropa de Trabajo	171.791,63		171.791,63		7.323,33	7.323,33		12.595,37	12.595,37		191.710,33	187.326,58
Seguros del Personal	259.430,62		259.430,62		11.059,31	11.059,31		19.020,85	19.020,85		289.510,80	773.041,32
Indemnización Despidos	508.223,29		508.223,29		21.665,14	21.665,14		37.281,77	37.281,77		567.150,20	557.764,92
Bonif. Art. 9º inc. b) CCT.	925.075,08		925.075,08		39.435,18	39.435,18		67.824,39	67.824,39		1.032.334,65	1.676.514,82
Compensación Gas y Electricidad	3.391.901,62		3.391.901,62		144.593,95	144.593,95		248.686,46	248.686,46		3.785.182,03	4.054.372,81
Combustibles y Lubrificantes	72.672,41		72.672,41		3.097,96	3.097,96		5.328,17	5.328,17		81.098,55	147.838,43
Repuestos y Reparaciones	20.869,38		20.869,38		889,64	889,64		1.530,10	1.530,10		23.289,12	84.589,68
Patentes e Impuestos Automotores	23.144,40		23.144,40		986,63	986,63		1.696,89	1.696,89		25.827,92	
Seguros Automotores	39.304,26		39.304,26		1.675,51	1.675,51		2.881,70	2.881,70		43.861,47	
Gastos Generales Administración	3.622,82		3.622,82		154,44	154,44		265,62	265,62		4.042,88	
Diferencia Cobradores	9.376,82		9.376,82		399,73	399,73		687,48	687,48		10.464,03	2.322,87
Fletes, Acarreos y Encomiendas	9.780,02		9.780,02		416,91	416,91		717,05	717,05		10.913,98	22.882,50
Lavado Automotores y Garage	2.208,45		2.208,45		94,14	94,14		161,92	161,92		2.464,51	
Papelera y Utiles de Oficina	1.116.687,85		1.116.687,85		47.603,48	47.603,48		81.873,00	81.873,00		1.246.164,32	22.815,72
Teléfonos/Franqueros/Internet	719.729,94		719.729,94		30.681,49	30.681,49		52.768,95	52.768,95		803.180,38	648.473,34
Publicidad y Propaganda	408.373,75		408.373,75		17.408,63	17.408,63		29.941,03	29.941,03		455.723,41	265.371,92
Conservación Muebles y Utiles	971,26		971,26		41,40	41,40		71,21	71,21		1.083,87	446.787,88
Certificación, Auditorias y Asesoramientos	767.276,96		767.276,96		32.708,38	32.708,38		56.254,99	56.254,99		856.240,33	849.776,82
Servicios y Asesoramientos Computación	477.670,26		477.670,26		20.362,69	20.362,69		35.021,69	35.021,69		533.054,64	364.993,00
Movilidad y Representación	131.413,03		131.413,03		5.602,03	5.602,03		9.634,90	9.634,90		146.649,96	169.686,22
Impuestos y Tasas	8.573.097,69		8.573.097,69		365.464,05	365.464,05		628.559,89	628.559,89		9.567.121,63	9.003.189,42
Comisión Cobranzas	2.562.938,08		2.562.938,08		109.255,93	109.255,93		187.908,75	187.908,75		2.860.102,76	1.318.395,96
Amortizaciones	636.191,71		636.191,71		27.120,33	27.120,33		46.644,12	46.644,12		709.956,16	590.377,63
Indemnización Sinistros	16.800,29		16.800,29		716,18	716,18		1.231,76	1.231,76		18.748,23	
Combustibles Caldera	210.104,88		210.104,88		8.956,60	8.956,60		15.404,41	15.404,41		234.465,88	164.340,06
Elementos de Funcionamiento	202.671,13		202.671,13		8.639,70	8.639,70		14.859,38	14.859,38		226.170,21	181.782,26
Contratación Servicios de Terceros	2.786.853,41		2.786.853,41		118.801,25	118.801,25		204.325,71	204.325,71		3.109.980,37	3.111.314,89
Cursos Educ. y Capacitación Coop./Gs. Asist. Laboral	385.847,80		385.847,80		16.448,37	16.448,37		28.289,48	28.289,48		430.585,65	
Suscripciones y Publicaciones	87.295,30		87.295,30		3.721,33	3.721,33		6.400,29	6.400,29		97.416,92	210.238,33
Deudores Incobrables	2.459.364,00		2.459.364,00		104.840,65	104.840,65		180.314,94	180.314,94		2.744.519,58	1.455.845,58
Costas y Honorarios Judiciales	190.123,29		190.123,29		8.104,80	8.104,80		13.939,40	13.939,40		212.167,49	51.476,08
TOTALES	65.688.376,80		65.688.376,80		2.800.241,04	2.800.241,04		4.816.121,37	4.816.121,37		73.304.739,21	69.148.748,89

RIVERO PEREZ ADRIAN H.
Secretario


ERRECA PEDRO J.
Sindico Titular

RODRIGUEZ JAVIER
Presidente


ROSELIO SALVADOR BELLOMO
Cdr. Público Nacional
Mat. T°XXXVII F° 122 CPCEPBA
Legajo 09391/2
CUIT N° 20-08286542-0

CONRADO ROSELIO BELLOMO
Cdr. Público Nacional
Mat. T°CXIII F° 188 CPCEPBA
Legajo 37158/1
CUIT N° 20-29297884-8


Denominación: Cooperativa Eléctrica de Bolívar Ltda. (de Consumo) Domicilio Legal: Av. 25 de Mayo 423 - 6550 BOLIVAR - Pcia de Buenos Aires Estados Contables correspondientes al ejercicio finalizado el 31/03/2020 comparativo con ejercicio anterior HOJA Nº 3												
CUADRO 11 CUADRO DE RESULTADOS FINANCIEROS Y POR TENENCIA (expresados en moneda homogénea - en pesos- nota 1.1)												
	Distribución Energía Eléctrica			Emergencias Medicas			Servicios Sepelio y Nichos			Ajenos a la Gestión Cooperativa	TOTAL	
	Directos	Indirectos	TOTAL	Directos	Indirectos	TOTAL	Directos	Indirectos	TOTAL		ACTUAL	ANTERIOR
RESULTADOS FINANCIEROS Y POR TENENCIA (Incluido RECPAM)	-39.124.825,71		-39.124.825,71	-1.667.858,88		-1.667.858,88	-2.868.542,63		-2.868.542,63	4.082.144,05	-39.579.083,17	-36.482.577,25
TOTALES	-39.124.825,71		-39.124.825,71	-1.667.858,88		-1.667.858,88	-2.868.542,63		-2.868.542,63	4.082.144,05	-39.579.083,17	-36.482.577,25




RIVERO PÉREZ ADRIAN H.
Secretario




ERRECA PEDRO J.
Síndico Titular



RODRIGUEZ JAVIER
Presidente



ROGELIO SALVADOR BELLOMO
Cdo. Público Nacional
Mat. T°XXXVII F° 122 CPCEPBA
Legajo 09391/2
CUIT N° 20-08286542-0



CONRADO ROGELIO BELLOMO
Cdo. Público Nacional
Mat. T°CXLIII F° 186 CPCEPBA
Legajo 37158/1
CUIT N° 20-29297884-8


 RIVERO PEREZ ADRIAN H.
 Secretario


 ERRECA PEDRO J.
 Sindico Titular


 RODRIGUEZ JAVIER
 Presidente


 ROGELIO SALVADOR BELLOMO
 Cdor. Público Nacional
 Mat. T°XXXVII F° 122 CPCEPBA
 Legajo 09391/2
 CUIT N° 20-08286542-0

CONRADO ROGELIO BELLOMO
 Cdor. Público Nacional
 Mat. T°CXIII F° 186 CPCEPBA
 Legajo 37158/1
 CUIT N° 20-29297884-8

DENOMINACION DE LA EMPRESA:
DOMICILIO LEGAL:
NUMERO DE MATRICULA: 4.196
Ejercicio Social N°: 63 -Iniciado el:

Cooperativa Eléctrica de Bolívar Ltda. (de Consumo)
BOLIVAR
Distribución Energía Eléctrica
Finalizado el: 31 de Marzo de 2020

Pcia. de Bs. As.

Estados Contables correspondientes al ejercicio finalizado el 31/03/2020 comparativo con ejercicio anterior

CUADRO 12

(expresados en moneda homogénea - en pesos- nota 1.1)

ASIGNACION DE ACTIVOS Y PASIVOS POR SECCIONES									
31/03/2020									
	Distribución Energía Eléctrica	Emergencias Medicas	Servicio Sepelio y Nichos	No Asignados a Sección	TOTALES	Distribución Energía Eléctrica	Emergencias Medicas	Servicio Sepelio y Nichos	TOTALES
Activos Corrientes	37.078.164,39	1.580.611,40	2.718.486,11		41.377.261,90	21.925.205,85	1.108.000,69	1.425.970,00	
Caja y Bancos (Nota 2)	186.264,88	7.940,32	13.636,51		207.861,71	767.720,19	38.797,10	49.930,93	24.459.176,65
Recaudaciones a Depositar	1.497,55	63,84	109,80		1.671,19	4.864,60	245,83	316,38	856.446,23
Fondo Fijo y Cambio de Cobradores	2.018.355,00	96.040,80	147.981,17		2.262.376,97	2.419.797,34	122.285,61	157.378,61	5.426,82
Valores Diferidos	2.272.383,50	96.888,97	166.604,49		2.535.876,96	1.861.817,71	94.087,84	121.088,77	2.699.461,56
Bco. de la Nación Argentina C/Ctes.	7.427.955,53	318.647,59	545.600,69		8.289.203,81	4.846.133,91	244.901,68	315.182,52	2.076.994,32
Bco. de la Provincia de Buenos Aires C/Ctes.	6.759.634,02	288.157,59	498.600,89		7.543.392,50	5.409.127,93	273.352,85	351.798,48	5.406.216,10
Bco. de la Provincia de Buenos Aires C/Ctes. Especial en Dólar	10.890.501,87	464.253,06	798.466,66		12.153.221,59	1.612.992,99	81.513,37	104.905,72	6.034.279,26
Biel Grupo Macro (Ctas. Ctes)	7.383.049,94	314.733,30	541.308,31		8.239.091,55	4.633.084,59	234.135,13	301.326,23	1.799.412,08
Bco. Credicoop Cooperativo Ltda. Ctas. Ctes.	138.529,90	5.905,41	10.156,70		154.592,01	369.648,56	18.680,37	24.041,18	5.168.545,95
Bco. Credicoop Cooperativo Ltda. -(Cta.Ctes Especial)	12,20	0,52	0,89		13,61	18,10	0,91	1,18	412.370,14
Bco. Credicoop Coop. Ltda. -(Cta.Ctes Especial en Dólar)									20,19
Créditos	151.620.589,15	6.312.284,81	10.856.468,90		168.789.342,86	163.436.988,69	8.198.554,51	10.551.340,57	182.186.883,77
Por Ventas a Asociados y Consumidores (Nota 3)	134.285.228,49	5.724.467,93	9.845.485,44		149.855.181,88	154.921.558,30	7.829.034,56	10.075.777,38	172.826.370,24
Consumidores Varios	104.753.254,52	4.465.544,38	7.680.286,74		116.899.087,64	121.157.646,22	6.122.759,23	7.879.842,45	135.160.247,90
Deudores Pendientes de Facturación	23.088.286,68	984.233,66	12.862,50		25.765.279,18	29.712.394,41	1.501.529,97	1.932.432,61	33.146.358,98
Deudores Adicional al Consumo y Socios Suscriptores	175.435,11	7.478,65	16.922,88		199.776,64	267.144,84	13.500,29	17.374,55	298.019,68
Recargos a Consumidores Varios	578.497,93	24.680,89	42.414,14		645.572,96	1.012.687,62	51.178,65	65.863,11	1.129.721,37
Cámara Comercial de Bolívar	165.058,16	7.036,29	12.101,69		184.196,14	269.728,41	13.630,85	17.542,58	300.901,84
Deudores Recaudaciones a Depositar	865.723,88	36.905,09	63.472,89		966.101,86	1.303,54	65,68	84,78	1.454,20
Deudores por Facturas Consolidadas	321.206,36	13.682,76	23.550,11		358.449,23	838.660,81	42.382,12	54.544,76	935.587,70
Municipalidad de Bolívar. Subsidios a Indigentes	4.187.927,16	178.527,86	307.049,23		4.673.504,25	1.314.767,78	66.442,41	85.509,77	1.466.719,97
Deudores Tarjetas Débito y Crédito Visa, Cabal, Mastercard	149.858,69	6.388,35	10.987,30		167.234,34	347.224,67	17.547,16	22.592,77	387.354,61
Otros Créditos (Nota 4)	17.335.360,66	587.816,88	1.010.983,46		18.934.161,00	8.515.430,39	369.519,85	475.563,19	9.360.573,63
Deudores Varios	3.606.410,29	153.738,28	264.413,74		4.024.562,32	3.006.168,63	151.918,16	195.514,98	3.353.801,77
Anticipos a Proveedores	1.697.288,33	66,76	118,26		1.697.289,33	69.410,88			69.410,88
Anticipo Haber Jubilatorio	1.612,98	86,76	118,26		1.800,00		120,97	155,69	2.670,48
Res. 39/19 OCEBA-ICT	5.241.295,50	223.432,08	384.279,78		5.849.007,36	18.618,59	940,90	1.210,91	20.770,40
Anticipo Sueldos al Pers.Art. 91º	108.458,99	4.623,52	7.951,96		121.034,47	1.130.558,09			1.130.558,09
Anticipos Rotados Farca y Farcam	1.846.724,00				1.846.724,00	1.130.558,09			2.868,99
Caja Subsidios Familiares	1.732,88	73,87	127,05		1.933,80	2.571,76	129,97	167,26	3.413,56
Anticipo Retención IVA	18.642,20	794,70	1.366,80		20.803,70	3.059,91	154,63	199,01	5.771,95
Deudores Valores Devuelto Bancos	3.486,28	148,62	255,61		3.890,50	5.173,97	261,47	336,50	
Prestamos Materiales	2.272,38				2.272,38				3.371,30
Anticipo Fdo Educación y Promoc. Cooperativa	1.498.080,30	63.776,66	109.699,18		1.669.546,14	1.813.557,49	91.648,99	117.950,02	2.023.155,49
Deudores Gestión Judicial	7.016,45	299,11	514,43		7.830,00	10.413,11	526,23	677,25	11.616,59
Sist. Ahorro Solidario Art. 9º- FEDECOPA	3.255.283,08	138.770,02	238.669,90		3.632.723,00	2.300.007,19	116.231,96	149.587,71	2.565.826,86
Deudores FARCA XXI, XXIII, XXVIII y XXXII Adjudicado	48.056,99	2.091,26	3.596,75		54.745,00	150.125,65	7.586,67	9.763,86	167.476,19
Bienes de Cambio (Nota 5)	34.304.206,05		12.409.699,76		46.713.905,81	50.466.775,95		10.744.635,33	61.201.411,28
Materiales Eléctricos	25.676.584,11		25.676.584,11		25.676.584,11	32.823.974,61			32.823.974,61
Materiales Eléctricos Facturados Ples. de Recepción	154.573,15		154.573,15		154.573,15	228.485,42			228.485,42
Materiales Eléctricos Recepcionados Ples. de Facturación	17.074,58		17.074,58		17.074,58	25.331,85			25.331,85
Repuestos Automotores	207.700,00		207.700,00		207.700,00	308.143,72			308.143,72
Transformadores en Reparación en Talleres de Terceros	596.694,71		596.694,71		596.694,71	1.012.203,75			1.012.203,75
Almacén Fábrica de Columnas	7.699.999,50		7.699.999,50		7.699.999,50	16.069.931,91			16.069.931,91
Altaudes	-48.400,00		2.848.236,91		2.848.236,91	-11.305,31			2.616.823,37
Provisión Obsolescencia Stock					-48.400,00				-11.305,31
Obra Nicho en Cementerio Municipal									
Construcción Plan Servicio de Nichos	35.240.948,02								36.563.266,22
Provisión Nichos	-32.653.276,50								-33.009.732,33
Nichos Construidos No Adjudicados			6.973.791,33		6.973.791,33				4.574.278,08
Nichos en Elección (Avances de Obra)			2.587.671,52		2.587.671,52				3.553.533,88
TOTAL ACTIVOS CORRIENTES	223.002.959,59	7.892.896,21	25.984.654,77		256.880.510,57	235.818.970,60	9.306.555,20	22.721.945,90	267.847.471,70
Activos No Corrientes									
Inversiones (Nota 6)									
Acciones Sancor Coop. de Seguros	294.864,58	12.569,83	21.618,79		329.053,20	193.567,64	9.781,52	12.588,58	215.927,64
Acciones F.A.C.E.	0,03		0,03		0,03				0,03
Acciones F.E.D.E.C.O.B.A.	294.864,52	12.569,83	21.618,79		329.053,14	193.567,46	9.781,52	12.588,58	215.927,58
Bienes de Usos (Nota 7)	168.312.725,96	3.794.773,96	25.853.632,37	1.589.283,42	189.560.315,71	166.377.114,68	3.794.773,24	25.853.632,35	187.614.703,18
Muebles Y Utiles	2.820.849,21				2.820.849,21	2.629.851,48			2.629.851,48
Redes y Subestaciones	9.372.023,26				9.372.023,26	9.648.678,53			9.648.678,53
Servicio Auxiliar y Tablero Grai.	1.759.450,34			21	1.759.450,34	1.579.582,61			1.579.582,61

ASIGNACION DE ACTIVOS Y PASIVOS POR SECCIONES									
Terreno Usina	6.502.998,68	6.502.998,68	6.502.998,68	6.502.998,68	6.502.998,68	6.502.998,68	6.502.998,68	6.502.998,68	6.502.998,68
Medidores	24.189.649,11	24.189.649,11	21.675.866,64	21.675.866,64	21.675.866,64	21.675.866,64	21.675.866,64	21.675.866,64	21.675.866,64
Edificio Técnica ; Administ.Central y Depósito Materiales	34.940.021,82	34.940.021,82	35.166.462,08	35.166.462,08	35.166.462,08	35.166.462,08	35.166.462,08	35.166.462,08	35.166.462,08
Rodados	35.982.228,03	35.982.228,03	38.440.525,46	38.440.525,46	38.440.525,46	38.440.525,46	38.440.525,46	38.440.525,46	38.440.525,46
Instalaciones	2.422.500,97	2.422.500,97	1.496.132,09	1.496.132,09	1.496.132,09	1.496.132,09	1.496.132,09	1.496.132,09	1.496.132,09
Equipos y Herramientas	3.904,14	3.904,14	5.792,18	5.792,18	5.792,18	5.792,18	5.792,18	5.792,18	5.792,18
Remodelación Redes Urbanas	84.799.318,83	84.799.318,83	79.140.817,96	79.140.817,96	79.140.817,96	79.140.817,96	79.140.817,96	79.140.817,96	79.140.817,96
Terreno Arenales 138									
Edificio Arenales 138									
Terreno Taller	126.721,28	126.721,28	126.721,28	126.721,28	126.721,28	126.721,28	126.721,28	126.721,28	126.721,28
Edificio Taller	936.034,33	936.034,33	936.033,70	936.033,70	936.033,70	936.033,70	936.033,70	936.033,70	936.033,70
Equipos de Computación	1.997.582,05	1.997.582,05	1.732.427,17	1.732.427,17	1.732.427,17	1.732.427,17	1.732.427,17	1.732.427,17	1.732.427,17
Remodelación Redes Suburbanas	15.038.133,76	15.038.133,76	11.457.494,85	11.457.494,85	11.457.494,85	11.457.494,85	11.457.494,85	11.457.494,85	11.457.494,85
Línea Bolívar/Del Valle	14.796,29	14.796,29	21.951,78	21.951,78	21.951,78	21.951,78	21.951,78	21.951,78	21.951,78
Terreno Depósito Ruta Nacional 226 Km 399									
Edificio Depósito Ruta Nacional 226 Km. 399									
Terreno Edison 80	172.334,96	172.334,96	172.334,96	172.334,96	172.334,96	172.334,96	172.334,96	172.334,96	172.334,96
Inmueble Edison 80	25.681.197,41	25.681.197,41	25.681.197,39	25.681.197,39	25.681.197,39	25.681.197,39	25.681.197,39	25.681.197,39	25.681.197,39
Terreno Fábrica de Columnas	848.601,74	848.601,74	848.601,74	848.601,74	848.601,74	848.601,74	848.601,74	848.601,74	848.601,74
Instalaciones Fábrica de Columnas	24.106,27	24.106,27	35.764,06	35.764,06	35.764,06	35.764,06	35.764,06	35.764,06	35.764,06
Remodelación Redes Rurales	74.071.728,16	74.071.728,16	72.246.957,16	72.246.957,16	72.246.957,16	72.246.957,16	72.246.957,16	72.246.957,16	72.246.957,16
Equipos Radiocomunicaciones	682.462,75	682.462,75	712.513,80	712.513,80	712.513,80	712.513,80	712.513,80	712.513,80	712.513,80
Obra Redes Rurales Plan 2003	34.953.662,40	34.953.662,40	34.953.662,56	34.953.662,56	34.953.662,56	34.953.662,56	34.953.662,56	34.953.662,56	34.953.662,56
Depósito de Transformadores	1.406.459,37	1.406.459,37	1.406.459,31	1.406.459,31	1.406.459,31	1.406.459,31	1.406.459,31	1.406.459,31	1.406.459,31
Equipos y Herramientas Fábrica	22.100,00	22.100,00	32.787,56	32.787,56	32.787,56	32.787,56	32.787,56	32.787,56	32.787,56
Central de Comunicaciones y Camaras	221.909,46	221.909,46	43.272,49	43.272,49	43.272,49	43.272,49	43.272,49	43.272,49	43.272,49
Amortizaciones Acumuladas	333.137.242,25	333.137.242,25	364.374.832,00	364.374.832,00	364.374.832,00	364.374.832,00	364.374.832,00	364.374.832,00	364.374.832,00
Amortizaciones Del Ejercicio	-174.824.516,29	-174.824.516,29	-164.464.240,58	-164.464.240,58	-164.464.240,58	-164.464.240,58	-164.464.240,58	-164.464.240,58	-164.464.240,58
Total	-19.956.453,63	-19.956.453,63	-21.083.433,61	-21.083.433,61	-21.083.433,61	-21.083.433,61	-21.083.433,61	-21.083.433,61	-21.083.433,61
	-174.824.516,29	-174.824.516,29	-164.464.240,58	-164.464.240,58	-164.464.240,58	-164.464.240,58	-164.464.240,58	-164.464.240,58	-164.464.240,58
Total Activos No Corrientes	158.607.590,54	158.607.590,54	166.570.672,12	166.570.672,12	166.570.672,12	166.570.672,12	166.570.672,12	166.570.672,12	166.570.672,12
TOTAL DEL ACTIVO	381.610.550,13	381.610.550,13	392.389.642,71	392.389.642,71	392.389.642,71	392.389.642,71	392.389.642,71	392.389.642,71	392.389.642,71
Pasivos Corrientes									
Deudas									
Comerciales (Nota 8)	17.695.601,65	17.695.601,65	19.747.351,46	19.747.351,46	19.747.351,46	19.747.351,46	19.747.351,46	19.747.351,46	19.747.351,46
Proveedores	17.207.127,83	17.207.127,83	19.202.240,63	19.202.240,63	19.202.240,63	19.202.240,63	19.202.240,63	19.202.240,63	19.202.240,63
Acreedores Diversos	486.473,82	486.473,82	545.110,63	545.110,63	545.110,63	545.110,63	545.110,63	545.110,63	545.110,63
Deudas Bancarias y Financieras (Nota10)	469.792,91	469.792,91	524.283,95	524.283,95	524.283,95	524.283,95	524.283,95	524.283,95	524.283,95
Banco de la Nación Argentina Suc-Bolivar	6.141,70	6.141,70	6.853,82	6.853,82	6.853,82	6.853,82	6.853,82	6.853,82	6.853,82
Préstamos Cooperar	463.651,21	463.651,21	517.410,13	517.410,13	517.410,13	517.410,13	517.410,13	517.410,13	517.410,13
Otros Compromisos Devengados (Nota 9)	17.641.886,37	17.641.886,37	18.102.255,98	18.102.255,98	18.102.255,98	18.102.255,98	18.102.255,98	18.102.255,98	18.102.255,98
Honorarios Auditores	486.113,40	486.113,40	542.476,73	542.476,73	542.476,73	542.476,73	542.476,73	542.476,73	542.476,73
Servicios de Terceros	852.129,31	852.129,31	950.931,05	950.931,05	950.931,05	950.931,05	950.931,05	950.931,05	950.931,05
Fondo, Educación y Promoción Cooperativa	2.632.279,01	2.632.279,01	2.937.483,55	2.937.483,55	2.937.483,55	2.937.483,55	2.937.483,55	2.937.483,55	2.937.483,55
Provisión Bonificación por Eficiencia									
Penalidades Calidad Técnica OCEBA									
Eden SA. Compra Energía	280.712,24	280.712,24	280.712,24	280.712,24	280.712,24	280.712,24	280.712,24	280.712,24	280.712,24
Otras Deudas (Nota 11)	13.390.652,41	13.390.652,41	13.390.652,41	13.390.652,41	13.390.652,41	13.390.652,41	13.390.652,41	13.390.652,41	13.390.652,41
Creditos Consumidores Varios	11.027.369,57	11.027.369,57	12.205.372,19	12.205.372,19	12.205.372,19	12.205.372,19	12.205.372,19	12.205.372,19	12.205.372,19
Anticipos Obra Líneas Rurales	193.433,80	193.433,80	215.861,84	215.861,84	215.861,84	215.861,84	215.861,84	215.861,84	215.861,84
Res. 39/19 OCEBA-ICT	489.052,14	489.052,14	545.796,21	545.796,21	545.796,21	545.796,21	545.796,21	545.796,21	545.796,21
Calidad Producto y Servicios Técnico -Penalidades a Devolver	867.522,10	867.522,10	867.522,10	867.522,10	867.522,10	867.522,10	867.522,10	867.522,10	867.522,10
Pagos a Cta. Facturas en Mora	9.477.361,53	9.477.361,53	10.576.232,04	10.576.232,04	10.576.232,04	10.576.232,04	10.576.232,04	10.576.232,04	10.576.232,04
Remuneraciones Cargas Sociales y Fiscales (Nota 12.1)	41.533.082,57	41.533.082,57	45.317.926,38	45.317.926,38	45.317.926,38	45.317.926,38	45.317.926,38	45.317.926,38	45.317.926,38
Cargas Sociales Devengadas	17.323.394,43	17.323.394,43	19.331.987,97	19.331.987,97	19.331.987,97	19.331.987,97	19.331.987,97	19.331.987,97	19.331.987,97
Sueldos a Pagar	3.377.983,33	3.377.983,33	3.769.661,13	3.769.661,13	3.769.661,13	3.769.661,13	3.769.661,13	3.769.661,13	3.769.661,13
Adm. Nacional de la Seguridad Social	3.028.079,42	3.028.079,42	3.376.175,78	3.376.175,78	3.376.175,78	3.376.175,78	3.376.175,78	3.376.175,78	3.376.175,78
F.A.T.L.Y.F.	1.706.113,72	1.706.113,72	125.088,35	125.088,35	125.088,35	125.088,35	125.088,35	125.088,35	125.088,35
Sind. Luz y Fza. Mercedes (B) y Retenc. Embargos	2.180,10	2.180,10	2.432,88	2.432,88	2.432,88	2.432,88	2.432,88	2.432,88	2.432,88
U.O.C.R.A.	41.804,97	41.804,97	46.652,12	46.652,12	46.652,12	46.652,12	46.652,12	46.652,12	46.652,12
Sindicato Empleados de Comercio			16.036,39	16.036,39	16.036,39	16.036,39	16.036,39	16.036,39	16.036,39
Sindicato A.P.J.A.E.			131.301,95	131.301,95	131.301,95	131.301,95	131.301,95	131.301,95	131.301,95
SAC. Devengado	1.790.862,73	1.790.862,73	1.998.507,67	1.998.507,67	1.998.507,67	1.998.507,67	1.998.507,67	1.998.507,67	1.998.507,67
Fondo Desemp. UOCRA y Reg.Nacional de la Industria	152.461,04	152.461,04	170.138,43	170.138,43	170.138,43	170.138,43	170.138,43	170.138,43	170.138,43
Bonif. Anual Devengada	4.145.939,68	4.145.939,68	4.626.648,45	4.626.648,45	4.626.648,45	4.626.648,45	4.626.648,45	4.626.648,45	4.626.648,45
Cargas Sociales BAE y SAC.Devengado	2.081.321,11	2.081.321,11	2.322.643,80	2.322.643,80	2.322.643,80	2.322.643,80	2.322.643,80	2.322.643,80	2.322.643,80
Retención Energía Consumo Personal	239.861,49	239.861,49	267.695,00	267.695,00	267.695,00	267.695,00	267.695,00	267.695,00	267.695,00
Retención Impuesto a la Ganancias	32.259,92	32.259,92	55.483,68	55.483,68	55.483,68	55.483,68	55.483,68	55.483,68	55.483,68
Cargas Fiscales Devengadas	24.205.688,14	24.205.688,14	25.985.938,41	25.985.938,41	25.985.938,41	25.985.938,41	25.985.938,41	25.985.938,41	25.985.938,41
Ley Provincial N° 7.290	14.794,29	14.794,29	34.583,43	34.583,43	34.583,43	34.583,43	34.583,43	34.583,43	34.583,43
Ley Provincial N° 9.038	8.097,81	8.097,81	18.962,83	18.962,83	18.962,83	18.962,83	18.962,83	18.962,83	18.962,83
Ley Provincial N° 11.769 Art. 72bis(Ex 10259)	5.922.583,72	5.922.583,72	6.794.855,76	6.794.855,76	6.794.855,76	6.794.855,76	6.794.855,76	6.794.855,76	6.794.855,76
Ley Provincial N° 11.769 Art. 72º	2.943.503,53	2.943.503,53	3.092.168,27	3.092.168,27	3.092.168,27	3.092.168,27	3.092.168,27	3.092.168,27	3.092.168,27

ASIGNACION DE ACTIVOS Y PASIVOS POR SECCIONES

Ley Nacional N° 23.681	1.211,21	51.797,61	89.086,47	1.211,21	2.180,94	65.305,71	84.046,87	2.180,94
Agencia de Recaudación Provincia de Buenos Aires	1.215.074,41	363.854,45	625.791,55	1.355.958,50	1.292.274,66	533.223,34	686.245,49	1.441.027,24
Debito Fiscal Iva no Devengado	6.535.339,60	23.683,28	40.732,76	9.524.985,60	10.551.465,74	34.252,60	44.082,27	11.770.934,56
AFIP Percepción IVA RG/212/98- No Categorizados	555.585,14	213.722,99	367.581,16	619.981,18	677.793,25	78.211,71	100.656,57	756.128,12
AFIP Impuesto Valor Agregado	5.013.538,43	393.985,75	677.614,23	5.594.842,57	1.547.659,54	377.819,69	486.244,77	1.726.527,82
Provisiones (Nota 13)	9.242.163,05	107.949,67	185.662,13	10.313.783,03	7.476.326,09	59.033,94	75.975,24	8.340.390,57
Art. 9° CCT. 36/75	2.532.295,76	266.036,08	491.952,10	2.825.907,56	1.168.168,25	318.785,75	410.269,53	1.303.177,44
Para Incobrables	6.709.867,29	3.162.267,65	5.438.769,22	7.487.855,47	6.308.157,84	3.831.930,57	4.931.601,62	112.868.775,76
TOTAL PASIVOS CORRIENTES	97.609.896,12			106.210.932,99	104.105.243,55			
Pasivos No Corrientes								
Deudas								
Financieras (Nota 14)	1.187.385,00			1.187.385,00	1.769.092,12			1.769.092,12
Fdo. Asistencia Reciproca	447.240,00			447.240,00	1.026.048,86			1.026.048,86
Fdo. Ahorro Art. 9°	740.145,00			740.145,00	743.043,26			743.043,26
Provisiones (Nota 13)	11.542.640,73	492.053,21	846.279,99	12.880.973,93	14.830.509,19	749.466,83	964.545,61	16.544.521,64
Para Despidos	6.803.956,61	290.047,03	498.850,52	7.592.854,16	8.003.046,25	404.437,75	520.501,56	8.927.985,56
Provisión Art. 9° CCT	4.738.684,12	202.006,18	347.429,47	5.288.119,77	6.827.462,94	345.029,08	444.044,05	7.616.536,08
TOTAL PASIVOS NO CORRIENTES	12.730.025,73	492.053,21	846.279,99	14.088.358,93	16.599.601,31	749.466,83	964.545,61	18.313.613,75
TOTAL DE PASIVOS	110.339.921,85	3.654.320,86	6.285.049,21	120.279.291,92	120.704.844,86	4.581.397,40	5.896.147,23	131.182.389,51

RIVERO PEREZ ADRIAN H.
Secretario

ERRECA PEDRO J.
Sindico Titular

RODRIGUEZ JAVIER
Presidente

ROGELIO SALVADOR BELLOMO
Cdr. Público Nacional
Mat. T°XXVII F° 122 CPCEPBA
Legajo 09391/2
CUIT N° 20-08286542-0

CONRADO ROGELIO BELLOMO
Cdr. Público Nacional
Mat. T°CXLI F° 186 CPCEPBA
Legajo 37158/1
CUIT N° 20-29297884-8

Denominación:

Cooperativa Eléctrica de Bolívar Ltda. (de Consumo)

Domicilio Legal:

Av. 25 de Mayo 423- 6550 BOLIVAR - Pcia de Buenos Aires


Estados Contables correspondientes al ejercicio finalizado el 31/03/2020 comparativo con ejercicio anterior


CUADRO 13


(expresados en moneda homogénea - en pesos- nota 1.1)


COMPOSICION DEL RESULTADO POR SECCION


	31/03/2020	31/03/2019
<u>Resultado de la Gestión Cooperativa</u>		
Distribución de Energía Eléctrica	-8.029.639,41	-12.348.369,01
Emergencias Médicas	-1.220.789,28	947.543,10
Servicios de Sepelio y Nicho	3.555.444,58	-3.472.952,39
Resultados ajenos a la gestión cooperativa	7.557.816,36	10.386.114,71
Resultados del Ejercicio	1.862.832,25	-4.487.663,59


RIVERO PEREZ ADRIAN H.
Secretario


ERRECA PEDRO J.
Síndico Titular


RODRIGUEZ JAVIER
Presidente


ROGELIO SALVADOR BELLOMO
Cdor. Público Nacional
Mat .T°XXXVII F° 122 CPCEPBA
Legajo 09391/2
CUIT N° 20-08286542-0


CONRADO ROGELIO BELLOMO
Cdor. Público Nacional
Mat .T°CXLIII F° 186 CPCEPBA
Legajo 37158/1
CUIT N° 20-29297884-8

Denominación:

Cooperativa Eléctrica de Bolívar Ltda. (de Consumo)

Domicilio Legal:

Av. 25 de Mayo 423- 6550 BOLIVAR - Pcia de Buenos Aires

Estados Contables correspondientes al ejercicio finalizado el 31/03/2020 comparativo con ejercicio anterior


CUADRO 15


BASES DE PRORRATEO


(expresados en moneda homogénea - en pesos- nota 1.1)


	31/03/2020		31/03/2019	
Nota N° 23) Base de prorrateo para asignación de activos y pasivos y los rubros del Estado de resultados				
Bases	Ingresos	%	Ingresos	%
Distribución de Energía Eléctrica	472.402.164,44	89,61	472.585.985,73	89,64
Servicio de Emergencias Médicas	20.164.070,80	3,82	23.897.125,41	4,53
Servicio de Sepelio y Obra Nichos	34.638.059,22	6,57	30.715.336,36	5,83
	527.204.294,46	100,00	527.198.447,50	100,00


RIVERO PEREZ ADRIAN H.
Secretario


ERRECA PEDRO J.
Síndico Titular


RODRIGUEZ JAVIER
Presidente


ROGELIO SALVADOR BELLOMO
Cdor. Público Nacional
Mat .T°XXXVII F° 122 CPCEPBA
Legajo 09391/2
CUIT N° 20-08286542-0


CONRADO ROGELIO BELLOMO
Cdor. Público Nacional
Mat .T°CXLIII F° 186 CPCEPBA
Legajo 37158/1
CUIT N° 20-29297884-8

Denominación:
Domicilio Legal:

Cooperativa Eléctrica de Bolívar Ltda. (de Consumo)

Av. 25 de Mayo 423- 6550 BOLIVAR - Pcia de Buenos Aires

Estados Contables correspondientes al ejercicio finalizado el 31/03/2020

CUADRO 16

ATRIBUCION DEL RESULTADO DEL EJERCICIO

1.- CLASIFICACION DE RESULTADOS

Resultados gestión cooperativa del ejercicio con asociados	-5.581.084,44
Resultados gestión cooperativa del ejercicio con no asociados	-113.899,67
Resultados por operaciones ajenas a la gestión cooperativa	7.557.816,36
EXCEDENTE DEL EJERCICIO	1.862.832,25

2.- AFECTACIONES


2.1- RESERVA ESPECIAL


Reserva Especial Art. 42 Ley 20.337	7.443.916,69
* Resultado Gestión Cooperativa con no asociados-pérdida	113.899,67
* Resultados por operaciones ajenas a la Gestión Cooperativa-Excedente	7.557.816,36

2.2- RESULTADOS NO ASIGNADOS

* Resultado Gestión Cooperativa con asociados-pérdida	5.581.084,44
---	--------------


RIVERO PEREZ ADRIAN H.
Secretario


ERRECA PEDRO J.
Sindico Titular


RODRIGUEZ JAVIER
Presidente


ROGELIO SALVADOR BELLOMO
Cdr. Público Nacional
Mat .T°XXXVII F° 122 CPCEPBA
Legajo 09391/2
CUIT N° 20-08286542-0


CONRADO ROGELIO BELLOMO
Cdr. Público Nacional
Mat .T°CXLIII F° 186 CPCEPBA
Legajo 37158/1
CUIT N° 20-29297884-8

PLANILLA DE DATOS ESTADISTICOS

Denominación de la Cooperativa: Cooperativa Eléctrica de Bolívar Ltda.(de Consumo)

Actividad Principal: Distribución de Energía Eléctrica

Domicilio: Avda. 25 de Mayo 423- (6550) BOLIVAR- Pcia. De Buenos Aires

Matricula N°: 4196

Número de Socios: 24716

Capital Cooperativo Suscripto: \$ 71.335.707,27

Capital Cooperativo Realizado \$ 71.139.931,01

Reservas:

Legal	\$	4.500.879,88
Art. 42°- Ley N° 20.337	\$	29.047.100,16
Futuros Quebrantos.....	\$	3.561.678,45

Resultados


Excedente del Ejercicio \$ **1.862.832,25**

Operaciones:


Ventas de Energía.....	\$	373.684.654,16
Ventas de Alumbrado Público.....	\$	0,00
Ventas de Materiales.....	\$	534.547,02
Derechos de Lineas, Recargos y Otros.....	\$	98.155.591,30
Ingresos/Fabricación Fábrica Columnas	\$	27.371,96
Ingresos Servicios Sociales	\$	54.802.130,02


RIVERO PEREZ ADRIAN H.
Secretario


ERRECA PEDRO J.
Síndico Titular


RODRIGUEZ JAVIER
Presidente


ROGELIO SALVADOR BELLOMO
Cdor. Público Nacional
Mat .T°XXXVII F° 122 CPCEPBA
Legajo 09391/2
CUIT N° 20-08286542-0


CONRADO ROGELIO BELLOMO
Cdor. Público Nacional
Mat .T°CXLIII F° 186 CPCEPBA
Legajo 37158/1
CUIT N° 20-29297884-8

NOTAS A LOS ESTADOS CONTABLES

NOTA 1 – BASE DE PREPARACIÓN DE LOS ESTADOS CONTABLES-

Los presentes Estados Contables están expresados en pesos y fueron confeccionados de acuerdo con normas contables profesionales argentinas de reconocimiento, medición y exposición conforme han sido aprobadas y reglamentadas por el Consejo Profesional de Ciencias Económicas de la Provincia de Buenos Aires.

En particular, las principales normas contables profesionales utilizadas en la preparación de estos estados contables han sido: a) La Resolución Técnica N°17, norma contable profesional sobre aspectos de reconocimiento y medición en general, y b) Las Resoluciones Técnicas N° 8 “Normas Generales de Exposición Contable” y N° 24 “Aspectos Particulares de Exposición Contable y Procedimientos de Auditoría para Entes Cooperativos”.

Como se indica en detalle en la Nota 1.1 sobre Unidad de Medida, se ha practicado la reexpresión para reflejar las variaciones en el poder adquisitivo de la moneda siguiendo el método de ajuste establecido por la Resolución Técnica N° 6, su normativa modificatoria y complementaria, de la forma en que ha sido aprobado y reglamentado por el Consejo Profesional de Ciencias Económicas de la Provincia de Buenos Aires.

Las cifras correspondientes al ejercicio anterior presentadas a efectos comparativos se exponen en moneda homogénea de la fecha de cierre de los presentes estados contables, para lo cual, todas las partidas y toda la información numérica de las notas y anexos en moneda homogénea del ejercicio anterior han sido reexpresadas multiplicando por el coeficiente de reexpresión anual. El capital reexpresado se expone discriminando su valor nominal de su ajuste para reflejar el efecto de los cambios en el poder adquisitivo de la moneda.

1.1. Consideración de los efectos de la inflación:

Unidad de medida

Los estados contables han sido preparados en moneda homogénea reconociendo los efectos de la inflación de acuerdo con las correspondientes normas contables profesionales aplicables.


En la reexpresión para reflejar las variaciones en el poder adquisitivo de la moneda se siguió el método de ajuste establecido por la Resolución Técnica N° 6, su normativa modificatoria y complementaria, de la forma en que ha sido aprobado y reglamentado por el Consejo Profesional de Ciencias Económicas de la Provincia de Buenos Aires.


Por Resolución MD N° 2883 del CPCEPBA, con las modificaciones introducidas por la Resolución de MD N°2979, que establece la aplicación obligatoria del ajuste por inflación en los términos indicados en la misma, contempla la posibilidad de utilizar ciertas simplificaciones respecto de la metodología establecida en la RT N°6. En la norma del CPCEPBA se definen también diversos aspectos relevantes para aplicar el procedimiento de reexpresión de las cifras de los estados contables.

El índice utilizado en el actual proceso de reexpresión es el que resulta de la combinación del IPIM y del índice elaborado por la FACPCE, de acuerdo a lo establecido por los artículos 3° y 7° de la citada Resolución MD N° 2883.

Asimismo, se han mantenido sin computar los efectos del cambio del poder adquisitivo de la moneda acumulado para el período en el que las normas contables profesionales oportunamente vigentes establecían el no ajuste de las cifras en períodos de estabilidad, simplificación admitida en la normativa contable en vigor en el presente.

En la reexpresión de las cifras de los presentes estados contables se ha optado por aplicar, además de la mencionada en el párrafo precedente, las simplificaciones que se mencionan a continuación indicando también las limitaciones que esa utilización provoca en la información contable:


GELIO SALVADOR BELLOMO
CONTADOR PÚBLICO NACIONAL
XXXVII - Folio 122 - C.P.C.E.P.B.A.
LEGAJO N° 09391-2
CUIT N° 20-08286542-0


Conrado Rogelio Bellomo
Contador Público
T° CXLIII - F° 186 - C.P.C.E.P.B.A.
Leg. N° 37158/1
CUIT N° 20-29297884-8

- Los resultados financieros y por tenencia (incluido el RECPAM) se determinan y presentan en una sola línea. La falta de apertura de los resultados financieros y por tenencia (incluido el RECPAM) genera la imposibilidad de determinar las magnitudes reales de los diferentes componentes de los resultados financieros y por tenencia, así como las magnitudes nominales ajustadas por inflación de los mismos y el efecto del RECPAM sobre dichos resultados. Esta limitación también impide la determinación de ciertos ratios financieros, tales como el rendimiento de los activos financieros, el costo de endeudamiento, el efecto “palanca”, etc.

NOTA 2 – CAJA Y BANCOS


Los montos indicados en pesos argentinos, incluyen los resultados financieros hasta el cierre del periodo y se determinan por su valor nominal.-

	\$ Ejerc. Actual	\$ Ejerc. Anter
Recaudaciones a Depositar	207.861,71	856.448,23
Fondo Fijo y Cambio de Cobradores	1.671,19	5.426,82
Valores Diferidos	2.252.376,97	2.699.461,56
Bco. de la Nación Argentina C/Ctes.	2.535.836,96	2.076.994,32
Bco. de la Provincia de Bs. As. C/Ctes.	8.289.203,81	5.406.218,10
Bco. de la Provincia de Bs. As. C/Ahorro en Dólar	7.543.392,50	6.034.279,26
Bisel Grupo Macro S.A. C/Ctes.	12.153.221,59	1.799.412,08
Bco. Credicoop Cooperativo Ltda. Ctas. Ctes.	8.239.091,55	5.168.545,95
Bco. Credicoop Cooperativo Ltda.-(Ctas. Ctes. Especial)	154.592,01	412.370,14
Bco. Credicoop Coop. Ltda.-(Cta. Ctes Especial en Dólar)	13,61	20,19
Total	41.377.261,90	24.459.176,65

NOTA 3 – CREDITOS POR VENTAS

Refleja valores que se determinaron por su valor original e incluyen los resultados financieros pertinentes hasta el cierre del período.

	Ejerc. Actual	Ejerc. Anter
Consumidores Varios	116.899.067,64	135.160.247,90
Deudores Pendientes de facturación	25.765.279,18	33.146.356,98
Deudores Adicional al Consumo y Socios Suscriptores	195.776,26	298.019,68
Recargos a Consumidores Varios	645.572,96	1.129.727,37
Cámara Comercial de Bolívar	184.196,14	300.901,84
Deudores por Facturas Consolidadas	358.449,23	935.587,70
Deudores Recaudaciones a Depositar	966.101,86	1.454,20
Municipalidad de Bolívar Subsidios Energía	4.673.504,25	1.466.719,97
Deudores Tarjetas Débito y Crédito Visa, Cabal, Masterc.	167.234,34	387.354,61
Total	149.855.181,86	172.826.370,24


ROGELIO SALVADOR BELLOMO
 CONTADOR PUBLICO NACIONAL
 T° XXXVII - Folio 122 - C.P.C.E.P.B.A.
 LEGAJO N° 09391-2
 CUIT N° 20-08286542-0


Conrado Rogelio Bellomo
 Contador Público
 T° CXLIII - F° 186 - C.P.C.E.P.B.A.
 Leg. N° 37158/1
 CUIT N° 20-29297884-8

NOTA 4 – OTROS CREDITOS

Refleja valores que fueron determinados por su valor original e incluyen los resultados financieros pertinentes hasta el cierre del período.

	Ejerc. Actual	Ejerc. Anter
Deudores Varios	4.024.562,32	3.353.601,77
Deudores Gestión Judicial	7.830,00	11.616,59
Anticipo Haber Jubilatorio	1.800,00	2.670,48
Anticipos de Sueldos	121.034,47	20.770,40
Res. 39/19 OCEBA-ICT	5.849.007,36	0,00
Anticipos Rodados Farca y Farcam	1.846.724,00	1.130.558,09
Caja Subsidios Familiares	1.933,80	2.868,99
Préstamo Materiales	2.272,38	3.371,30
Anticipo a proveedores	1.697.288,33	69.410,88
Deudores Valores Devuelto Bancos	3.890,50	5.771,95
Anticipo Fdo. Educación y Promoc. Cooperativa	1.669.546,14	2.023.156,49
Anticipo Retención IVA	20.803,70	3.413,56
Sist. Ahorro Solidario Art- 9ª-FEDECOBA	3.632.723,00	2.565.826,86
Ds FARCA XXI, XXIII, XXVIII y XXXII Adjudicado	54.745,00	167.476,19
Total	18.934.161,00	9.360.513,53

NOTA 5 – BIENES DE CAMBIO

Los componentes de este rubro han sido valuados por costo de reposición..

El valor de los Bienes de Cambio, considerados en su conjunto, no excede su valor recuperable.

	Ejerc. Actual	Ejerc. Anter
Materiales Eléctricos	25.676.564,11	32.823.974,61
Materiales Eléctricos Facturados Ptes. de Recepción	154.573,15	228.495,42
Materiales Eléctricos Recepcionados Ptes. de Facturación	17.074,58	25.331,85
Repuestos Automotores	207.700,00	308.143,72
Transformadores en Reparación en Talleres de Terceros	596.694,71	1.012.203,75
Materia Prima Fabrica de Columnas	7.699.999,50	16.069.931,91
Materiales Fábrica Facturados Ptes. De Recepción		
Materiales Fábrica Recepcionados Ptes. de Facturación		
Ataúdes	2.848.236,91	2.616.823,37
Previsión Obsolescencia Stock	-48.400,00	-11.305,31
<u>Obra Nichos en Cementerio Municipal</u>		
Construcción Plan de Servicio de Nichos	35.240.948,02	36.563.266,22
Previsión Nichos	-32.653.276,50	-33.009.732,33
Nichos Construidos No Adjudicados	6.973.791,33	4.574.278,08
Nichos en Ejecución	2.587.671,52	3.553.533,88
Total	46.713.905,81	61.201.411,28


ROGELIO SALVADOR BELLOMO
CONTADOR PUBLICO NACIONAL
F° XXXVII - Folio 122 - C.P.C.E.P.B.A.
LEGAJO N° 09391-2
CUIT N° 20-08286542-0


Conrado Rogelio Bellomo
Contador Público
T° CXLIII - F° 186 - C.P.C.E.P.B.A.
Leg. N° 37158/1
CUIT N° 20-29297884-8

NOTA 6 – INVERSIONES

INVERSIONES NO CORRIENTES

Las participaciones sociales han sido valuadas por su valor de costo. Para su valuación se han seguido las normas de la Resolución Técnica N° 17 de la F.A.C.P.C.E.

	Ejerc. Actual	Ejerc. Anter
Acciones F.E.D.E.C.O.B.A.	329.053,14	215.927,58
Acciones F.A.C.E.	0,03	0,03
Acciones Sancor Coop. de Seguros	0,03	0,03
Total	329.053,20	215.927,64

NOTA 7 – BIENES DE USO

En el presente ejercicio, los valores expuestos en el anexo se encuentran reexpresados en moneda de cierre, aplicando el procedimiento de ajuste descripto en la nota 1.1..

Las amortizaciones se calculan en base a su vida útil restante, empleando el método de línea recta.

Los valores así establecidos no exceden, en su conjunto, su valor recuperable.

NOTA 8 – DEUDAS COMERCIALES

Refleja valores que fueron determinados por su valor original e incluyen los resultados financieros pertinentes hasta el cierre del período.


	Ejerc. Actual	Ejerc. Anter.
Proveedores	19.202.240,63	9.899.532,96
Acreedores Diversos	545.110,83	2.122.095,17
Total	19.747.351,46	12.021.628,13

NOTA 9- OTROS COMPROMISOS DEVENGADOS

Se ha cambiado la denominación de Provisiones por la Otros Compromisos Devengados para adecuar la exposición de estos pasivos a las Disposiciones de las RT 8 y 9 de la F.A.C.P.C.E.

Refleja valores que fueron determinados por su valor original e incluyen los resultados financieros pertinentes hasta el cierre del período.

	Ejerc. Actual	Ejerc. Anterior
Honorarios Auditoría Externa	542.476,73	454.983,80
Servicios de Terceros	950.931,05	2.768.295,31
Impuesto Fdo. Educación y Promoción Cooperativa	2.937.483,55	3.374.438,05
Provisión Bonificación por Eficiencia		1.870.106,89
Penalidades Calidad Técnica OCEBA	280.712,24	
Eden S.A. (compra de energia periodo 03/2019)	13.390.652,41	16.792.005,72
Total	18.102.255,98	25.259.829,77


ROGELIO SALVADOR BELLOMO
CONTADOR PUBLICO NACIONAL
T° XXXVII - Folio 122 - C.P.C.E.P.B.A.
LEGAJO N° 09391-2
CUIT N° 20-08286542-0


Conrado Rogelio Bellomo
Contador Público
T° CXLIII - F° 186 - C.P.C.E.P.B.A.
Leg. N° 37158/1
CUIT N° 20-29297884-8

NOTA 10 – DEUDAS BANCARIAS Y FINANCIERAS

DEUDAS BANCARIAS Y FINANCIERAS CORRIENTES

Refleja valores que fueron determinados por su valor original e incluyen los resultados financieros pertinentes hasta el cierre del período.

	Ejerc. Actual	Ejerc. Anterior
Bco. de la Nación Argentina Suc. Bolívar	6.853,82	860.194,93
Préstamos Cooperar	517.410,13	0,00
	<u>524.263,95</u>	<u>860.194,93</u>

NOTA 11 - OTRAS DEUDAS

Refleja valores que fueron determinados por su valor original e incluyen los resultados financieros pertinentes hasta el cierre del período.

	<u>Ejerc. Actual</u>	<u>Ejerc. Anter.</u>
Créditos Consumidores Varios	215.861,84	215.495,81
Pagos a Cta. Facturas en Mora	10.576.232,04	8.236.588,90
Res. 39/19 OCEBA-ICT		3.193.007,18
Anticipo Obra Lineas Rurales	545.756,21	2.138.095,01
Calidad Producto y Serv. Técnico Dto.2088_Res. OCEBA 85	867.522,10	1.543.939,79
Total	<u>12.205.372,19</u>	<u>15.327.126,69</u>

NOTA 12 – REMUNERACIONES, CARGAS SOCIALES Y FISCALES

Refleja valores que fueron determinados por su valor original e incluyen los resultados financieros pertinentes hasta el cierre del período.

REMUNERACIONES Y CARGAS SOCIALES


ROGELIO SALVADOR BELLOMO
CONTADOR PUBLICO NACIONAL
T° XXXVII - Folio 122 - C.P.C.E.P.B.A.
LEGAJO N° 09391-2
CUIT N° 20-08286542-0


Conrado Rogelio Bellomo
Contador Público
T° CXLIII - F° 186 - C.P.C.E.P.B.A.
Leg. N° 37158/1
CUIT N° 20-29297884-8

	<u>Ejerc. Actual</u>	<u>Ejerc. Anter.</u>
Sueldos a pagar		5.348.093,22
Adm. Nacional de la Seguridad Social	3.769.661,13	4.339.441,13
F.A.T.L.Y.F.	3.379.175,78	3.252.989,37
Sind. Luz y Fza. Mercedes (B) y Retenc. Embargos	1.903.932,28	1.779.145,89
O.S.D.E.		
Sindicato E. Comercio	46.652,12	56.340,72
U.O.C.R.A.	2.432,88	460,78
Sind. A.P.J.A.E.		17.889,77
SAC. Devengado	1.998.507,67	2.192.769,94
Fondo de Desemp. UOCRA y Reg. Nacional de la Industria	170.138,43	63.581,58
Bonif. Anual Devengada	4.626.648,45	4.773.335,31
Cargas Sociales BAE y SAC . Devengado	2.322.643,80	2.476.081,84
Retencion Ener. Consumo Personal	267.695,00	152.340,50
Retención Impuesto a las Ganancias	844.500,43	969.166,66
Total	19.331.987,97	25.421.636,70
CARGAS FISCALES		
Ley Provincial N° 7.290	14.794,29	34.583,43
Ley Provincial N° 9.038	8.097,81	18.962,83
Ley Provincial N° 11.769 Art 72bis (Ex 10259)	5.922.563,72	6.794.855,76
Ley Provincial N° 11.769 Art. 72°	2.943.503,53	3.092.168,27
Ley Nacional N° 23.681	1.211,21	2.180,94
Agencia de Recaudación de la Pcia. Bs. As.	1.355.958,50	1.441.627,24
Debito Fiscal IVA no Devengado	9.524.985,60	11.770.934,56
AFIP Percepc, IVA RG/212/98 –No Categorizado	619.981,18	756.128,12
AFIP. Impuesto Valor Agregado	5.594.842,57	1.726.527,82
Total	25.985.938,41	25.637.968,97
Total Gral	45.317.926,38	51.059.605,67

NOTA 13 – PREVISIONES

PREVISIONES CORRIENTES

El presente valor se ha determinado por su valor nominal y representa el monto de los futuros egresos estimados al momento de su pago, para hacer frente a las erogaciones establecidas por el Art. 9° del C.C.T 36/75.

La previsión para deudores incobrables se constituyó de acuerdo a criterios aplicados en ejercicios anteriores.-

Tratándose de sumas provisionadas para los eventuales casos, no existen intereses implícitos.

Bonificación Art. 9° CCT. (Personal en Condiciones de Jubilac.)	2.825.907,56	1.303.177,45
Previsión para Incobrables	7.487.855,47	7.037.213,13
Total	10.313.763,03	8.340.390,57


ROGELIO SALVADOR BELLOMO
 CONTADOR PUBLICO NACIONAL
 T° XXXVII - Folio 122 - C.P.C.E.P.B.A.
 LEGAJO N° 00391-2
 CUIT N° 20-08286542-0


Conrado Rogelio Bellomo
 Contador Público
 T° CXLIII - F° 186 - C.P.C.E.P.B.A.
 Leg. N° 37158/1
 CUIT N° 20-29297884-8

PREVISIONES NO CORRIENTES

Estas provisiones están destinadas a cubrir quebrantos que eventualmente pudiere corresponder afrontar de acuerdo a las normas de la Ley de Contrato de Trabajo.-

Los presentes valores se han determinado por su valor nominal y representan el valor de los futuros egresos estimados al momento de su pago. Tratándose de sumas provisionadas para los eventuales casos para las que fueron creadas, no existen intereses implícitos.

	Ejerc. Actual	Ejerc. Anter
Previsión Para Despidos	7.592.854,16	8.927.985,56
Previsión Art. 9º CCT	<u>5.288.119,77</u>	<u>7.616.536,08</u>
Total	12.880.973,93	16.544.521,64

NOTA 14 – DEUDAS FINANCIERAS NO CORRIENTES

Refleja valores que fueron determinados por su valor original e incluyen los resultados financieros pertinentes hasta el cierre del período.

	Ejerc. Actual	Ejerc. Anterior
Fondo Asistencia Recíproca	447.240,00	1.026.048,86
Fondo Ahorro Art. 9º	<u>740.145,00</u>	<u>743.043,26</u>
Total	1.187.385,00	1.769.092,12

NOTA 15 – FONDOS

Los Fondos de Educación y Capacitación Cooperativas y de Acción Asistencial y Laboral o para Estímulo del Personal no registran saldos a la fecha de cierre del período.

NOTA 16 – DETERMINACIÓN DE RESULTADOS SECCIONALES

Sección Nicho y Sector Sepelio

A los efectos de una mejor exposición contable se expone en un mismo Rubro las Secciones de Servicio Nicho y Sepelio.-

NOTA 17 – BIENES DE DISPONIBILIDAD RESTRINGIDA

A la fecha de cierre del ejercicio en cuestión no existen bienes cuya disponibilidad se encuentra restringida.-

NOTA 18 – CONTINGENCIAS

Se mencionan las siguientes situaciones contingentes que no han sido contabilizadas:

- Ruptura de Contrato de Trabajo que supere la Previsión detallada en Nota 13
- Los siguientes procesos judiciales informados por el asesor letrado:
 - * “Paez Etelvina Rosaura c/Gobernación – Sec. Política Ambiental y otros s/Pretensión Indemnizatoria – otros Juicios (376)”:

Juicio en trámite ante el Juzgado en lo Contencioso y Administrativo Nº 3 de la ciudad de La Plata. Fue iniciado en el año 2006. El expediente se encuentra actualmente paralizado, siendo su último movimiento procesal en el año 2013.

* “Cooperativa Eléctrica de Bolívar Ltda. c/Benitez Guillermo E. y otros s/Daños y Perjuicios”.- Juicio iniciado por la Cooperativa, contra el conductor y seguro del vehiculo que causó el accidente en el que se produjo el deceso del empleado de Sasia Sergio Miguel, en procura de que la cooperativa sea indemnizada por los montos que debió abonar en concepto de lo establecido en el Convenio Colectivo de Trabajo de indemnización por muerte, teniendo consideración, que la muerte del trabajador se produjo por un hecho ajeno a la cooperativa. El expediente está en etapa de prueba.-

* “Ventura Mirta Edith y otros c/INDAR S de H y otros s/Accidente de Trabajo-Acción Especial” de trámite ante el Tribunal de Trabajo de Olavaria. La cooperativa es citada por los demandados,

en virtud del accidente que le produjo la muerte del Sr. Barrera Victor, al sufrir una descarga eléctrica en su cuerpo cuando al trasladar un chimango, éste choca con un línea de alta tensión. La responsabilidad que se le pretende adjudicar a la cooperativa es de tipo objetiva en su carácter de dueño o guardián de la línea eléctrica. El juicio está en plena etapa probatoria.

NOTA 19 – RESTRICCIÓN A LA DISTRIBUCIÓN DE EXCEDENTES

No existen disposiciones contractuales que limiten la distribución de los mismos. En consecuencia solo deberá tenerse en cuenta lo indicado al respecto por la Ley de Cooperativas y el respectivo Estatuto.

NOTA 20 – HECHOS RELACIONADOS CON EL FUTURO

Con posterioridad al cierre del ejercicio no han ocurrido hechos de significación económica, que por sus características pudieran comprometer el patrimonio de la empresa.

NOTA 21 – GRUPOS ECONOMICOS

La Cooperativa Eléctrica de Bolívar Ltda., no tiene entidades controlantes ni controladas.

NOTA 22 – LIBROS RUBRICADOS

En el Libro Registro de Accionistas, a la fecha cierre del presente ejercicio, se encuentran individualizados la totalidad de los Accionistas con su Capital en soporte magnético. A dicha fecha se encuentra en trámite ante la autoridad de contralor la autorización para imprimir los listados en hojas móviles rubricadas.-

NOTA 23 – BASE PRORRATEO


La base de prorrateo utilizada, es por ingresos por Sección la que resulta representativa.-


NOTA 24 – CUADROS 3,4 y 14 del INFORME 31 de la F.A.C.P.C.E.


Se ha optado por no presentar dichos cuadros por no ser de aplicación a esta Cooperativa.-

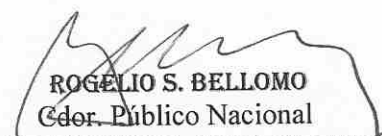
Bolívar, 30 de Septiembre de 2020

“FIRMADO A LOS EFECTOS DE SU IDENTIFICACION CON INFORME DE FECHA 21/01/2021”


RIVERO PEREZ ADRIAN H.
Secretario


RODRIGUEZ JAVIER
Presidente


ERRECA PEDRO
Síndico Titular


ROGELIO S. BELLOMO
Cdr. Público Nacional
Mat. T°XXXVII- F°122-CPCEPBA
Legajo N°09391-2
CUIT N° 20-08286542-0


CONRADO R. BELLOMO
Cdr. Público Nacional
Mat. T°CXLI- F° 186 CPCEPBA
Legajo 37158/1
CUIT 20-29297884-8

INFORME DE LOS AUDITORES INDEPENDIENTES

Señores Miembros del
Consejo de Administración de la
Cooperativa Eléctrica de Bolívar Ltda.
Domicilio Legal: Av. 25 de mayo 423
Bolívar – Pcia. de Buenos Aires

Informe sobre los estados contables

Hemos auditado los estados contables adjuntos de la Cooperativa Eléctrica de Bolívar Ltda, que comprenden el estado de situación patrimonial al 31 de Marzo de 2020, el estado de resultados, el estado de evolución del patrimonio neto y el estado de flujo de efectivo correspondientes al ejercicio económico terminado en dicha fecha, así como un resumen de las políticas contables significativas y otra información explicativa incluidas en las notas 1 a 24 y los anexos II, IV, V, VI y Cuadros 1, 2, 5, 6, 7, 8, 9, 10, 11, 12, 13, 15 y 16 que forman parte integrante de los estados contables.


Las cifras y otra información correspondientes al ejercicio económico terminado el 31 de Marzo de 2019 son parte integrante de los estados contables mencionados precedentemente y se las presenta con el propósito de que se interpreten exclusivamente en relación con las cifras y con la información del ejercicio económico actual.

Responsabilidad de la dirección en relación con los estados contables

La dirección es responsable de la preparación y presentación razonable de los estados contables adjuntos de conformidad con las normas contables profesionales argentinas, y del control interno que la dirección considere necesario para permitir la preparación de estados contables libres de incorrecciones significativas.

Responsabilidad del auditor

Nuestra responsabilidad consiste en expresar una opinión sobre los estados contables adjuntos basada en nuestra auditoría. Hemos llevado a cabo nuestro examen de conformidad con las normas de auditoría establecidas en la Resolución Técnica N° 37 de la Federación Argentina de Consejos Profesionales de Ciencias Económicas, conforme ha sido aprobada por la Resolución CD N° 3518 del Consejo Profesional de Ciencias Económicas de la Provincia de Buenos Aires. La normativa profesional requiere el cumplimiento de los requerimientos éticos establecidos en el Código de Ética vigente en la jurisdicción de dicho Consejo, así como que se planifique y ejecute la auditoría con el fin de obtener una seguridad razonable de que los estados contables están libres de incorrecciones significativas.


ROGELIO SALVADOR BELLOMO
CONTADOR PÚBLICO NACIONAL
XXXVII - Folio 122 - C.P.C.E.P.B.A.
LEGAJO N° 09391-2
CUIT N° 20-08226542-0


Conrado Rogelio Bellomo
Contador Público
T° CXLIII - F° 186 - C.P.C.E.P.B.A.
Leg. N° 37158/1
CUIT N° 20-29297684-8

Una auditoría conlleva la aplicación de procedimientos para obtener elementos de juicio sobre las cifras y la información presentadas en los estados contables. Los procedimientos seleccionados dependen del juicio del auditor, incluida la valoración de los riesgos de incorrecciones significativas en los estados contables. Al efectuar dichas valoraciones del riesgo, el auditor tiene en cuenta el control interno pertinente para la preparación y presentación razonable por parte de la entidad de los estados contables, con el fin de diseñar los procedimientos de auditoría que sean adecuados en función de las circunstancias y no con la finalidad de expresar una opinión sobre la eficacia del control interno de la entidad. Una auditoría también incluye la evaluación de la adecuación de las políticas contables aplicadas y de la razonabilidad de las estimaciones contables realizadas por la dirección de la entidad, así como la evaluación de la presentación de los estados contables en su conjunto.

Consideramos que los elementos de juicio que hemos obtenido proporcionan una base suficiente y adecuada para nuestra opinión de auditoría.

Opinión

En nuestra opinión, los estados contables adjuntos presentan razonablemente, en todos sus aspectos significativos, la situación patrimonial de la Cooperativa Eléctrica de Bolívar Ltda. al 31 de Marzo de 2020, así como sus resultados, la evolución de su patrimonio neto y el flujo de su efectivo correspondientes al ejercicio económico terminado en esa fecha, de conformidad con las normas contables profesionales argentinas.


Informe sobre otros requerimientos legales y reglamentarios

En cumplimiento de disposiciones vigentes informo:

- a) Que al 31 de marzo de 2020 los libros y registraciones contables exigidos por la Ley de Cooperativas han sido llevados, en sus aspectos formales, de conformidad con las disposiciones legales vigentes.
- b) Al 31 de marzo de 2020 y según consta en sus registros contables, la Cooperativa Eléctrica de Bolívar Ltda. (de consumo) Adeuda la suma de Pesos tres millones, cuatrocientos veintitrés mil, cuatrocientos noventa y dos con treinta y nueve centavos (\$ 3.423.492,39) al ANSES (Administración Nacional de Seguridad Social). Dicha deuda tiene el carácter de Devengada no exigible a esa fecha.
- c) La Cooperativa Eléctrica de Bolívar Ltda. (de consumo) se encuentra alcanzada por la Contribución Especial establecida por la Ley Nº 23.427 inscripta con la CUIT 30-54568785-9 no existiendo deuda devengada al 31 de marzo de 2020.

Los anticipos pagados durante al ejercicio 2020 son los siguientes:

8-2019	\$ 110.307,43	15/04/2019	Compensado con Imp. Ley 25.413
9-2019	\$ 110.307,43	14/05/2019	Compensado con Imp. Ley 25.413
10-2019	\$ 110.307,43	07/06/2019	Compensado con Imp. Ley 25.413
11-2019	\$ 110.307,43	17/07/2019	Compensado con Imp. Ley 25.413


ROGELIO SALVADOR BELLOMO
CONTADOR PÚBLICO NACIONAL
XXVII - Folio 122 - C.P.C.E.P.B.A.
LEGAJO Nº 09391-2
CUIT Nº 20-08286542-0


Rogelio Bellomo
Contador Público
Tº CXLIII - Fº 186 - C.P.C.E.P.B.A.
Leg. Nº 37158/1
CUIT Nº 20-29297884-8

DDJJ 2019	\$ 297.557,06	17/09/2019	Abonado por Banco Nacion.
1-2020	\$ 203.176,65	17/09/2019	Compensado con Imp. Ley 25.413
2-2020	\$ 203.176,65	17/10/2019	Abonado \$ 121.022,41 por comp. Fº 798 y \$ 82.154,24 por Banco Nacion.
3-2020	\$ 203.176,65	13/11/2019	Compensado con Imp. Ley 25.413
4-2020	\$ 203.176,65	17/12/2019	Compensado con Imp. Ley 25.413
5-2020	\$ 203.176,65	15/01/2020	Compensado con Imp. Ley 25.413
6-2020	\$ 203.176,65	17/02/2020	Compensado con Imp. Ley 25.413
7-2020	\$ 203.176,65	17/03/2020	Compensado con Imp. Ley 25.413

d) Que he dado cumplimiento con lo dispuesto en las Resoluciones UIF N° 65/2011, 03/2014 y complementarias y en la Resolución 311/05, y modificatorias, de la F.A.C.P.C.E. "Normas sobre la actuación del contador público como auditor externo y síndico societario en relación con el lavado de activos de origen delictivo", aprobada por el Consejo Profesional de Ciencias Económicas de Provincia de Buenos Aires según Resoluciones de Consejo Directivo N° 3194 y 3211.


e) La entidad se halla inscripta ante ARBA bajo el N° 30-54568785-9 y mantiene al 31 de marzo de 2020 un saldo a pagar por un total de \$1.355.958,50. Dicha deuda tiene el carácter de Devengada no exigible a esa fecha.

f) El presente Informe no tiene validez sin la autenticación de la firma por parte del Consejo Profesional.

Bolívar, Pcia. de Buenos Aires, 21 de Enero de 2021


ROGELIO SALVADOR BELLOMO
 CONTADOR PUBLICO NACIONAL
 T° XXXVII - Folio 122 - C.P.C.E.P.B.A.
 LEGAJO N° 09391-2
 CUIT N° 20-08286542-0


Conrado Rogelio Bellomo
 Contador Público
 T° CXLIII - F° 186 - C.P.C.E.P.B.A.
 Leg. N° 37158/1
 CUIT N° 20-29297884-8



El Consejo Profesional de Ciencias Económicas de la Provincia de Buenos Aires, declara que consta en sus registros que **ROGELIO SALVADOR BELLOMO y CONRADO ROGELIO BELLOMO**, quienes han gestionado por medio del Sistema de Actuaciones WEB de la Institución, con la clave de uso personal y exclusivo del Dr. CONRADO ROGELIO BELLOMO, la actuación profesional objeto de la presente, se encuentran inscriptos en la matrícula de Contador Público al T°37 F°122 y al T°143 F°186, respectivamente, con estado Activo a la fecha del informe. Esta declaración no importa la emisión de un juicio técnico sobre el contenido del informe profesional.

La presente intervención del Consejo Profesional de Ciencias Económicas de la Provincia de Buenos Aires se realiza en el marco de lo estipulado en la Resolución MD N° 3119, que ha aprobado un proceso administrativo específico al efecto de dar cumplimiento al Artículo 163 de la Ley 10.620 en el marco de la emergencia sanitaria COVID 19 y las medidas de excepción dispuestas por las autoridades nacionales.

La información objeto de la labor profesional corresponde a COOPERATIVA ELECTRICA DE BOLIVAR LIMITADA - 30-54568785-9.

INFORME DEL SINDICO

A los Señores Asociados de la
Cooperativa Eléctrica de Bolívar Ltda.
Presente:

De acuerdo con disposiciones legales y estatutarias vigentes y en cumplimiento de las funciones y atribuciones conferidas por la Asamblea General Ordinaria, presento para vuestra consideración la labor que he desarrollado en calidad de Sindico de la Cooperativa Eléctrica de Bolívar Ltda. relativo al Ejercicio Económico N°63.

La documentación analizada es responsabilidad del Consejo de Administración de la Cooperativa siendo mi responsabilidad la de informar sobre dichos documentos, los cuales han sido analizados por la Auditoria Externa.

A través de los informes de Auditoría he tomado conocimiento de las periódicas variaciones realizadas a los distintos rubros integrantes del Balance General y Estado de Resultados. De igual modo, he podido verificar que la administración se ajusta a Normas Técnicas y Legales. He constatado que las registraciones contables se hallan respaldadas por los comprobantes correspondientes, lo cual me permite opinar que los Estados Contables adjuntos, Cuadros y Anexos, presentan razonablemente en todos sus aspectos significativos la situación patrimonial al 31/03/2020.

La memoria anual refleja razonablemente, el desarrollo general de las actividades de la entidad.

En base a lo expuesto, me permito aconsejar a los Señores Asociados presten su aprobación a la siguiente documentación: Memoria Anual, Balance General, Estado de Resultados y demás Cuadros puestos a consideración de la Honorable Asamblea, correspondiente al Ejercicio Económico N°63 finalizado el 31 de marzo de 2020, de la Cooperativa Eléctrica de Bolívar Ltda.

Bolívar, 15 de Julio de 2021



Pedro J. Erreca
Sindico Titular